

## 반려동물 동반출입 음식점 제도 현장과 소통하며 정착해 나가겠습니다.

식품의약품안전처(처장 오유경)는 반려동물 동반출입 음식점 제도의 안정적인 정착을 지원하기 위해 음식점 현장방문, 실태조사, 소상공인 간담회 등을 통해 시행 초기 어려움을 살펴보고, 예방접종 확인 방법 및 식탁 간격 기준 등을 보다 명확히 하여 편의성을 높인다고 밝혔다.

### ① 출입 시 예방접종 확인방식을 다양하게 운영

영업자가 예방접종 증명서 등을 확인하는 방식에 더해 반려동물 동반인이 영업장에서 직접 기재하거나 QR 형태로 제출하는 방식으로 다양화한다.

### ② 식탁 간격에 대한 기준을 알기 쉽게 구체적으로 제시

식탁의 간격을 충분히 두도록 한 것을 구체화하여 ①반려인이 반려동물 케이지 또는 전용 의자를 사용하거나 ②반려인이 반려동물을 안고 있는 경우에는 식탁의 간격을 조정하지 않아도 된다. 또한, ③목줄 고정장치를 이용하는 경우에는 목줄 길이에 따라 반려동물이 다른 손님 또는 반려동물과 접촉하지 않도록 식탁 간격을 조정하면 된다.

### ③ 반려동물의 자유로운 이동을 관리하는 방법 다양화

반려인이 반려동물을 계속 안고 있거나 반려인이 가져온 케이지, 반려동물용 유모차에 반려동물을 두는 경우에는 매장 내에 목줄 고정장치, 케이지 등을 별도로 구비하지 않아도 된다.

### ④ 조리장 등에 반려동물 출입을 막을 수 있는 다양한 방법 제시

조리장 등 식품취급시설에 반려동물이 출입하는 것을 막을 수 있도록 고정형 칸막이 외에도 이동형 또는 접이식 칸막이 등을 사용할 수 있다.

### ⑤ “반려동물 국·문·식·답(QnA)” 코너 신설

반려동물 동반출입 음식점 제도에 대해 국민이 문의하는 사항을 식약처가 답하는 ‘반려동물 국·문·식·답(QnA) 코너’를 신설하여 궁금증을 신속히 해소할 수 있도록 지원한다. 아울러 현장에서 자주 문의하는 질의에 대해서는 사진 및 그림 등을 이용해 사례 중심으로 ‘알기 쉬운 질의응답(FAQ)’을 마련하여 게시한다.

### ⑥ “우리동네 반려동물 동반출입 음식점” 지도기반 안내 서비스 신설

반려동물 동반출입 음식점 목록을 매일 업데이트하여 식품안전나라에 공개하고 소비자가 반려동물 동반출입 음식점을 보다 편리하게 찾을 수 있도록 지도 기반 서비스로 안내한다.

**반려동물 국·문·식·답/지도검색**

√ **반려동물 국·문·식·답**

\* 식품안전나라 누리집([www.foodsafetykorea.go.kr](http://www.foodsafetykorea.go.kr)) > 전문정보 > 반려동물 동반출입 음식점 > 국·문·식·답

---

√ **반려동물 동반출입 음식점 지도기반 안내서비스**

\* 식품안전나라 누리집([www.foodsafetykorea.go.kr](http://www.foodsafetykorea.go.kr)) > 전문정보 > 반려동물 동반출입 음식점 > 지도검색


식약처는 반려동물 동반출입 음식점이 시행 첫째 주 287개소(3.6. 기준)에서 셋째 주 802개소(3.19 오전 기준)로 지속적으로 늘어나고 있다고 밝히면서, 앞으로도 지방정부 및 관련 협회 등과 긴밀히 협력하여 시설비용 지원, 안내 표지판 무상 제공, 사전컨설팅 등 다양한 지원을 통해 안정적 정착을 유도하고 현장의 어려움을 해소하는 데 최선의 노력을 다할 예정이다.

- <붙임> 1. 반려동물 동반출입 음식점 운영 개선사항  
2. 주요 질의·답변  
3. 반려동물 동반출입 음식점 카드 뉴스

담당 부서 <제도전반> <질의응답> <식품안전나라>	식품안전정책국 식품안전정책과	책임자	과 장	최종동 (043-719-2010)
		담당자	연구관	홍정미 (043-719-2032)
	담당자	사무관	이삼룡 (043-719-2011)	
	통합식품데이터기획과	책임자	과 장	고지훈 (043-719-4051)
		담당자	사무관	이미순 (043-719-4052)



**1. 출입 시 예방접종 확인방식을 보다 다양하게 운영**

- 현재 예방접종은 동물병원 등에서 발부한 예방접종 증명서·수첩 (원본, 사본 또는 사진), 반려동물 건강앱 등을 이용해 확인할 수 있음
  - 추가로 수기대장 또는 QR을 이용하여 반려동물 동반자가 기재하는 사항을 확인하는 방법도 가능
    - ① [수기대장] 영업장에서 반려동물 동반자가 예방접종 여부를 직접 기재
    - ② [QR 코드] 반려동물 동반자가 영업장에 마련한 설문폼/QR로 예방접종 여부를 직접 입력
- ※ QR 제작방법은 식품안전나라([www.foodsafetykorea.go.kr](http://www.foodsafetykorea.go.kr)) > 전문정보 > 반려동물 동반출입 음식점 > 교육·홍보에 포함되어 있으니 참고하시기 바람

## 2. 식탁 간격에 대한 기준을 알기 쉽게 구체적으로 제시




- 케이지 또는 전용 의자를 사용하거나, 반려동물을 안고만 있을 경우 식탁 간격을 조정하지 않아도 됨
  - 전용 의자는 반려동물 용도로 제조된 것이 아니어도 가능

케이지 사용하는 경우	일반의자 사용	손님이 안고 있는 경우
		

### ○ 식탁 간격 유지 사례

- 손님이 반려동물을 안고 있는 경우(①번 예시) 식탁 간격을 조정하지 않아도 됨
- 목줄 고정장치를 이용하는 경우(②번, ③번 예시) 반려동물과 다른 손님이 접촉하지 않도록 식탁 간격을 유지\*

\* 반려동물이 움직일 수 있는 거리보다 식탁 간격이 더 떨어져 있으면 됨

①	②	③
		

### 3. 반려동물의 자유로운 이동을 관리하는 방법 다양화

- 모든 손님이 반려동물을 케이지 또는 강아지용 유모차에 두거나, 안고 있는 경우 등 이동을 관리할 대상이 없다면 목줄고정 장치 등을 설치하지 않을 수 있음

케이지 이용	강아지용 유모차 이용	손님이 안고 이용
		

- 음식점 안에서 반려동물이 자유롭게 이동하지 않도록 목줄 고정장치, 케이지, 의자 등 장치를 모두 갖출 필요는 없으며, 1개 종류만 구비하는 것도 가능함
- 전용 의자는 반려동물 용도로 제조된 것이 아니어도 가능함

목줄 고정장치	케이지	일반의자 사용
		

#### 4. 조리장 등에 반려동물 출입을 막을 수 있는 다양한 방법 제시

- 조리장 등 식품 취급시설에 칸막이 등을 설치하는 것은 식품위생 확보를 위해 반려동물의 출입을 방지하기 위함
- 조리장 등 식품취급시설에 반려동물이 출입하는 것을 막을 수 있도록 고정형 칸막이 외에도 이동형 또는 접이식 칸막이 등을 사용할 수 있음
- 칸막이·울타리의 재질, 크기 등을 제한하지 않고 있어, 매장 여건을 고려하여 사용할 수 있음

< 조리장 출입구 칸막이 설치 사례 >

이동형 칸막이	접이식 칸막이	열고 닫는 칸막이
		

**Q1. 지자체 인증이 필수사항인가?**

- 반려동물 동반출입 음식점을 하는 영업자는 시설기준을 갖추고 준수사항을 지키면 영업이 가능하며, 지방정부(지자체)의 인증을 받아야 하는 것은 아님
- 다만 처음 시행하는 제도로써, 식약처와 지방정부는 영업자가 동반출입 음식점 운영에 문제가 없도록 도움을 주기 위해 사전 컨설팅을 실시하고 있음
- 영업자가 사전 신청을 하면 지방정부에서 현장방문하여 컨설팅을 하고 있음

**Q2. 단속 유예기간은?**

- 반려동물 동반출입 음식점 제도가 시행 초기인 점을 고려하여 올해 7월까지의 현장과의 소통·협력을 지속하고, 지방정부와 협력하여 사전컨설팅에 집중하는 등 제도가 안정적으로 정착될 수 있도록 하겠음


**Q3. 식탁 간격은 1m 이상 ?**

- 식탁 간격은 영업자가 자율적으로 조정하여 운영할 수 있음
- 케이지·목줄 고정장치 등의 사용 여부, 영업장의 규모 등을 고려해 물림사고 등을 예방할 수 있도록 식탁 간격을 조정하면 됨

식품의약품안전처 국민 안전이 기준입니다!

2026. 3. 19.

**반려동물 동반출입 음식점 제도**  
현장과 소통하며  
정착해 나가겠습니다.



반려동물 '국·문·식·담' 국민이 문의하는 사항을 식약처가 답합니다

Food 식품안전나라  
www.foodsafetykorea.go.kr  
→ 전문정보 → 반려동물 동반출입 음식점  
→ 국·문·식·담

반려동물 동반출입 음식점 지도 기반 안내 서비스

Food 식품안전나라  
www.foodsafetykorea.go.kr  
→ 전문정보 → 반려동물 동반출입 음식점  
→ 지도검색

발행일: 26. 3. 19.

1/4

식품의약품안전처 2026. 3. 19.

**반려동물 동반출입 음식점 제도**  
현장과 소통하며 정착해 나가겠습니다.



1 출입 시 예방접종 확인방식을 다양하게 운영

영업자가 예방접종 증명서 등을 확인하는 방식에 더해 반려동물 동반인이 영업장에서 직접 기재하거나 QR 형태로 제출하는 방식으로 다양화합니다.



2 식탁 간격에 대한 기준을 알기 쉽게 구체적으로 제시

식탁의 간격을 충분히 두도록 한 것을 구체화하여  
①반려인이 반려동물 케이지 또는 전용 의자를 사용하거나  
②반려인이 반려동물을 안고 있는 경우에는 식탁의 간격을 조정하지 않아도 됩니다. 또한, ③목줄 고정장치를 이용한 경우 목줄 길이에 따라 반려동물이 다른 손님 또는 반려동물과 접촉하지 않도록 식탁 간격을 조정하면 됩니다.

발행일: 26. 3. 19.

2/4

식품의약품안전처 국민 안전이 기준입니다!

2026. 3. 19.

**반려동물 동반출입 음식점 제도**  
현장과 소통하며 정착해 나가겠습니다.



3 반려동물의 자유로운 이동을 관리하는 방법 다양화

반려인이 반려동물을 계속 안고 있거나 반려인이 가져온 케이지, 반려동물용 유모차에 반려동물을 두는 경우에는 매장 내에 목줄 고정장치, 케이지 등을 별도로 구비하지 않아도 됩니다.



4 조리장 등에 반려동물 출입을 막을 수 있는 다양한 방법 제시

조리장 등 식품취급시설에 반려동물이 출입하는 것을 막을 수 있도록 고정형 칸막이 외에도 이동형 또는 접이식 칸막이 등을 사용할 수 있습니다.

발행일: 26. 3. 19.

3/4

식품의약품안전처 국민 안전이 기준입니다!

2026. 3. 19.

**반려동물 동반출입 음식점 제도**  
현장과 소통하며 정착해 나가겠습니다.



5 '반려동물 국·문·식·담' 코너(QnA) 신설

반려동물 동반출입 음식점 제도에 대해 국민이 문의하는 사항을 식약처가 답하는 '반려동물 국·문·식·담' 코너를 신설하여 궁금증을 신속히 해소할 수 있도록 지원합니다.

현장에서 자주 문의하는 질의에 대해 사진 및 그림 등을 이용해 사례 중심의 '알기 쉬운 질의응답(FAQ)'을 마련하여 게시합니다.



6 '우리동네 반려동물 동반출입 음식점' 지도 기반 안내 서비스 신설

반려동물 동반출입 음식점 목록을 매일 업데이트하여 식품안전나라에 공개하고 소비자가 반려동물 동반출입 음식점을 보다 편리하게 찾을 수 있도록 지도 기반 서비스로 안내합니다.

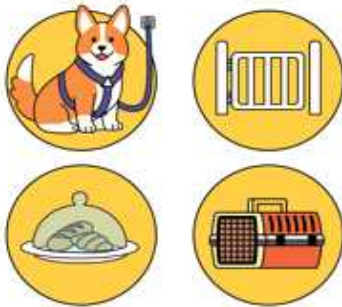
발행일: 26. 3. 19.

4/4

# 반려동물 동반출입 음식점 등록을 적극 지원하고 있습니다.

## 영업자 대상 지원방안

### 시설비용



시설 및 물품  
(칸막이, 음식물 덮개 등)  
구매비용 지원

### 안내표지판



반려동물 동반출입 음식점  
안내 표지판 무상 제공  
**3월 19일부터**

### 사전 컨설팅



영업장 방문 및  
맞춤형 컨설팅 제공

### 홍보



식품안전나라\*에  
지도 기반 등록 음식점 제공  
\*www.foodsafetykorea.go.kr

# 반려동물 동반출입 음식점 등록을 적극 지원하고 있습니다.

## 반려동물 동반출입 음식점 등록 절차

### 영업자



#### 시설준비

안내문 게시,  
칸막이 등



#### 사전 검토 신청서



#### 신청서제출

관할 시·군·구청에  
사전 검토 신청서 제출 \*e-mail, Fax 등

\* 영업자가 기준을 준수하면 사전 검토 신청없이도 영업가능

### 관할 시·군·구청



#### 사전 컨설팅

영업장 방문 및  
맞춤형 컨설팅 제공



#### 등록

반려동물 동반출입  
음식점 등록 완료