

제8기 지역보건의료계획

2023. 3.

서울특별시 강동구

※ 제8기 지역보건의료 계획서는 중앙정부의 지침에 따라, 중장기 계획과 1차년도 계획을 합본으로 작성하였습니다.

목 차

I. 제8기 지역보건의료계획	1
I. 지역사회 현황분석	1
1. 지역사회 현황분석	1
가. 지역개황	1
나. 인구현황 및 전망	1
다. 『2020 서울시 건강격차』에서 나타난 강동구	4
라. 강동구의 건강관련 지표순위 (K-Health ranking)	5
마. 2019년 구민인식·정책 수요조사 결과요약	7
바. 그 외 조사에 따른 지역현황	9
사. 2022년 지역보건의료계획 수립을 위한 강동구 주민요구도 조사.....	11
2. 지역사회 현황분석 종합	14
II. 제7기 지역보건의료계획 성과와 한계	16
1. 제7기 지역보건의료계획 주요성과	16
2. 제7기 지역보건의료계획 개선방안	17
III. 제8기 지역보건의료계획 정책방향 및 추진전략	19
IV. 추진전략 및 세부 추진과제	20
IV-1. 추진전략 및 추진과제	20
IV-2. 세부과제	22
1. 추진전략 및 추진과제별 세부과제	22
2. 세부과제 주요내용	23
I. 인구집단별 건강관리로 격차 없는 건강서비스 제공	23
① 생애주기 대상자별 건강관리	23
①-1. 영유아·모성 건강가꾸기	23
①-2. 아동청소년 건강키우기	27
①-3. 성인·노인 건강지키기 [① 건강생활실천을 통한 건강증진]	32
①-3. 성인·노인 건강지키기 [② 건강 환경조성]	35
② 분야별 정신건강 종합관리	37
②-1. 정신건강증진사업 추진	37
②-2. 생명존중 인식확산 및 정신건강관리체계 구축	40
②-3. 치매관리사업	43
③ 취약계층 건강관리	47
③-1. 장애인 건강보건관리	47
③-2. 방문건강관리사업	50

II. 공공 보건 의료서비스 강화로 질병 예방 및 건강안전망 확립	53
④ 감염성질환관리	53
④-1. 코로나19감염병 대응 및 그 외 감염병질환관리	53
④-2. 결핵관리 사업	57
④-3. 예방접종사업	59
⑤ 비감염성 질환 관리	61
⑤-1. 만성질환 및 대사증후군 관리	61
⑤-2. 국가암관리 사업	65
⑤-3. 건강검진사업	68
⑥ 지역보건위생관리	70
⑥-1. 음식문화개선사업	70
⑥-2. 식품위생업소 관리강화	72
⑥-3. 공중위생관리사업	74
⑥-4. 건강한 먹거리 환경조성	76
⑦ 의·약무 관리	78
⑦-1. 안전의료서비스 제공체계 구축	78
⑦-2. 응급의료체계 구축	81
III. 지역사회 특성을 고려한 건강환경 구축	83
⑧ 약자와 동행하는 지역접근형 서비스 제공	83
⑧-1. 보건지소 운영: 천호 & 강일	83
⑨ 지역자원을 고려한 지역보건정책추진	85
⑨-1. 조직 효율화를 위한 조직정비	85
⑨-2. Health in All Policies: 건강도시사업 추진	87
V. 지역보건 의료자원 확충 및 전달체계	88
1. 지역보건 의료기관 자원 확충	88
2. 지역사회 자원협력 및 역량강화	88
VI. 성과관리	89
1. 추진전략별 성과지표	89
2. 성과지표 세부내용	89
■ 별첨자료	91
I. 지역보건 의료계획 수립단 또는 TF 구성	91
II. 지역보건 의료계획 수립 활동	94

<표 차례>

<표 1> 연도별 강동구 인구구성, 65세 이상 고령자수 및 인구밀도 (2018~2021)	1
<표 2> 연도별 생애주기연령대 인구현황 (2019~2022)	1
<표 3> 2025년과 2030년 강동구 추계인구	3
<표 4> 2019년 강동구 K-Health ranking 지표별 순위	6
<표 5> 대권역별 주거 및 생활환경 만족도	8
<표 6> 강동구 대권역별 행복도	8
<표 7> 거주 지역에 가장 필요한 시설 Top 8 1순위_대권역별	9
<표 8> 제7기 지역보건의료계획의 전략별 성과지표 달성현황	16
<표 9> 제7기의 추진과제별 사업성과에 대한 자체평가	17
<표 10> 강동구 제8기 지역보건의료계획 정책 방향과 비전 및 추진전략	19
<표 11> 제8기 지역보건의료계획의 추진전략별 성과지표와 연도별 목표치	89
<표 12> 제8기 지역보건의료계획의 성과지표 측정방법 등 세부속성	89

<그림 차례>

<그림 1 > 강동구 관내도	1
<그림 2 > 2020년 강동구 인구구조에 따른 인구특성	2
<그림 3 > 강동구의 조출생률(좌) 및 조사망률(우) 변화추이(2010~2020년)	3
<그림 4 > 강동구의 출생 시 기대여명 및 연령표준화 사망률 변화 추이(2016-2020년) 3	
<그림 5 > 제6기와 제7기의 강동구 건강격차 결과 비교	4
<그림 6> 최근 5년(2015~2020)간 전국과 서울시 자치구의 1인 가구 증가율	9
<그림 7> 2020년 행정동별 1인 가구 수 비율 (단위: 가구)	10

<요약문>

□ 수립방향

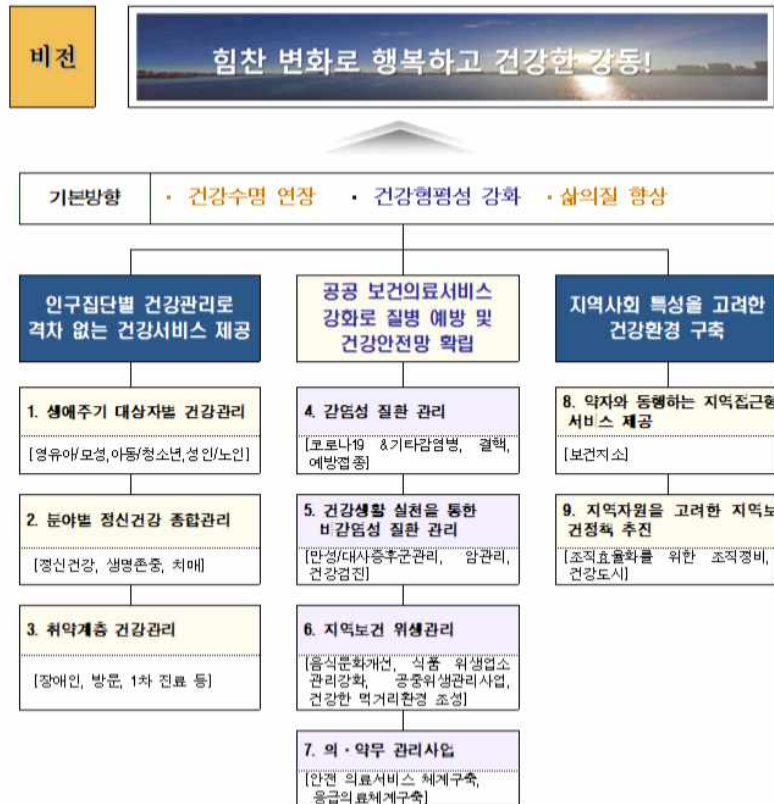
- 우리 구의 보건의료분야 종합계획으로서 지역 주도의 향후 4년간(2023~2026) 지역보건 의료시스템의 중장기 비전과 목표를 제시함
- 지역사회 건강안전망을 구축하고 보건의료 질 제고 등 핵심 가치를 공유하며 중장기 계획의 추진 방향에 맞추어 연차별 시행계획과 연계성을 고려한 계획을 수립함
- 광역-기초자치단체 간 정책 연계 및 협력 기반 강화하며 국가 정책방향과 일관성을 유지
- 세부 사업계획은 지역보건법 제11조(보건소의 기능 및 업무), 시행령 제9조(보건소의 기능 및 업무의 세부 사항)의 내용을 포함

□ 제8기 지역보건의료계획의 특징

- 지역 주민의 건강수준 향상 및 지역 보건의료 실정 등에 맞는 계획을 수립하고, 연 단위 실행계획을 마련하여 이행력 확보
- 지자체가 수립한 지역보건의료계획 추진전략 및 추진과제 이행에 필요한 지역보건의료 자원 및 전달체계 확충 방안을 작성

□ 제8기 지역보건의료계획의 주요내용

- 민선 8기 구정목표와 맥락을 같이 하며 『**힘찬 변화로 행복하고 건강한 강동!**』을 비전으로 삼아 3개 추진전략, 9개의 세부사업 분야, 24개 세부과제로 추진 체계를 수립함



<표 11 > 김동구 제8기 지역보건의료계획 정책 방향과 비전 및 추진전략

○ 지역현황

- 주거환경변화(재건축과 입주 등)로 인구는 꾸준히 늘어날 것으로 전망되며 유소년 인구 비율도 높아 생애주기 대상자의 다양한 건강관리 수요를 고려해야 함
- 건강격차 수준은 4년 전과 비교했을 때 건강행태 지표인 흡연율과 건강결과 지표인 총 사망률, 자살사망률, 씹기불편 비율은 4년 전에 비해 크게 개선되었음
- 전국 자치구의 건강지표 종합평가 결과 우리 구는 2019년 전국 순위 13위로 2017년도 평가 순위(20위)보다 상승하며 건강결과가 더 나아진 건강도시로 평가받았음
- 구민인식과 정책수요조사 결과 주거/생활 만족도 결과 보건의료분야가 63.5%로 가장 높고, 가장 필요한 시설로 3권역(천호)에서 타 권역보다 보건의료시설 확충을 요구함
- 주민요구도 조사 결과(총1,029명 참여) 우리 구민들은 ‘건강관련 정책과 제도를 개선’ 하는 것이 가장 중요하다고 생각함
- 노인 > 청장년·등성인 > 영유아 순으로 시급한 대상자라고 생각하며, 영유아는 ‘영유아 건강관리사업’, 아동은 ‘운동부족/비만/영양관리 등’, 청소년은 ‘정신건강관리’, 청장년·성인은 ‘정신건강(우울,스트레스 등)관리’, 노인은 ‘만성·퇴행성질환 예방관리’ 가 우선순위 사업이라고 응답함

○ 성과지표

- 3개 추진전략 별로 총 10개 성과지표를 선정하여 제8기 계획을 평가하기로 함

추진전략	성과지표명	지표속성
인구집단별 건강관리로 격차없는 건강서비스 제공	성인 걷기실천율(%)	산출
	만10세 점심식사 후 칫솔질 실천율(%)	산출
	자살률(인구 10만명당 명)	결과
	치매조기(선별)검진율(%)	산출
공공보건의료 서비스강화로 질병예방 및 건강안전망 확립	의료기관 감염병 신고기한 준수율 (%)	결과
	영유아 완전접종률(만6세)	결과
	고혈압 조절율(%)	결과
	식품안전검사 적합율(%)	산출
	자율점검 미참여 의약업소 직접점검율 (%)	산출
지역사회특성을 고려한 건강환경 구축	보건지소 대사증후군관리센터 서비스 건수(건)	산출

I. 지역사회 현황분석

1. 지역사회 현황분석

가. 지역개황

□ 위치 : 강동구는 서울시 남동단에 위치하며 한강 북쪽을 경계로 경기 구리시, 동쪽으로 경기 하남시, 서쪽으로 천호대교 건너편 광진구와 인접하며 남쪽으로 강동대로를 중심으로 송파구와 이웃함. 서울시 생활권 구분에 의하면 송파구와 함께 ‘동남 2생활권’에 해당함



<그림 1 > 강동구 관내도

※출처: ‘지역사회건강과 질병’ 및 ‘한 눈에 보는 강동’, 2022년 6월.

□ 면적: 24.59km², 인구밀도는 18,869명/km²

□ 행정구역 : 19개 행정동, 9개 법정동, 618개통, 5,417반으로 구성(2021.12월 기준)

나. 인구현황 및 전망

(가) 인구구성

○ 연도별 인구구조의 변화를 보면 성비는 다소 감소하며 국가적으로 당면한 노인 인구 증가가 뚜렷이 나타남

<표 2> 연도별 강동구 인구구성, 65세 이상 고령자수 및 인구밀도 (2018~2021)

연도	인구수			구성비		성비	세대수	세대당 인구	65세이상 고령자수	인구 밀도
	계	남	여	남	여					
2018	427,573	211,816	215,757	49.5	50.5	98.1	177,247	2.41	58,770	17,564
2019	436,067	215,335	220,732	49.4	50.6	97.5	183,390	2.38	63,452	17,909
2020	459,970	226,216	233,754	49.2	50.8	96.8	197,452	2.30	70,019	18,869

※ 자료: 2021 강동구 통계연보.

○ 연도별 생애주기 연령대별 인구변화를 보면 청소년 이하 인구가 지속적으로 감소하는 반면 노인인구가 급증하고 있어, 국가적으로 당면한 저출산과 고령화에 대한 정책대응이 필요함

<표 3> 연도별 생애주기연령대 인구현황 (2019 ~ 2021)

연도	인원(%)	(단위: 명, %)					
		계	영유아 (0~6세)	아동 (7~12세)	청소년 (13~19세)	성인 (20~64세)	노인 (65세이상)
2019		436,067(100.0)	21,339(4.9)	21,739(5.0)	27,545(6.3)	302,103(69.3)	63,341(14.5)
2020		459,970(100.0)	23,039(5.0)	23,296(5.1)	27,376(6.0)	316,356(68.8)	69,903(15.2)
2021		462,664(100.0)	22,308(4.8)	23,760(5.1)	27,133(5.9)	314,520(68.0)	74,943(16.2)

※ 자료: 2021 강동구 통계연보. 및 2021년은 12월 강동구 주민등록인구통계.

- 다만 서울시 자치구 중에서는 상대적으로 노인인구 비율보다 유소년 인구 비율이 높은 편이고 합계출산율도 상회하는 편으로 나타나 모성과 어린이에 대한 사업이 고려될 필요가 있음

지표	강동구	서울시	자치구 최솟값	자치구 최솟값 < 서울시 평균 > 자치구 최댓값	자치구 최댓값
① 총인구수 (2020년, 명)	459,970	9,668,465	125,240		667,960
② 서울시 전체대비 총인구율 (2020년, %)	4.8	100.0	1.3		6.9
③ 노인 인구 비율 (2020년, %)	15.2	16.1	13.9		20.6
④ 등록장애인인구 비율 (2020년, %)	4.0	4.1	2.5		5.7
⑤ 기초생활수급자 비율 (2020년, %)	3.2	3.8	1.6		6.4
⑥ 이주민 인구비율 (2019년, %)	2.1	4.8	1.5		15.1
⑦ 1인가구 비율 (2019년, %)	27.7	33.4	22.3		49.5
⑧ 유소년 인구(0~14세) 비율 (2020년, %)	11.8	10.3	7.1		13.4
⑨ 생산연령 인구(15~64세) 비율 (2020년, %)	73.0	73.6	71.1		77.1
⑩ 고령 인구(65세 이상) 비율 (2020년, %)	15.2	16.1	13.9		20.6
⑪ 합계 출산율(가임기 여성 1명당) (2020년,명)	0.748	0.642	0.474		0.783

※ 자료: 2020년 서울시 지역사회 건강프로파일(동남권)-서초·강남·송파·강동, 서울시공공보건의료재단

<그림 2 > 2020년 강동구 인구구조에 따른 인구특성

(나) 인구전망

- 강동구는 2014년부터 대단위 공동주택의 재건축 등이 점차 마무리되어 2019년 하반기부터 재건축 대단지에 인구 유입이 폭증하고 있음
- 고덕·상일동의 주공아파트 단지는 2019년 9월부터 입주를 시작하여 최근까지 18,809 가구가 입주를 완료하였음. 다만 단군 이래 최대 단지라고 하는 둔촌1동 재건축의 경우는 현재 50%의 공정율로 2023년 이후 추가 인구 유입이 예상됨
- 향후 관내의 모든 재건축이 완공되는 시기에 따라 지금보다 급격한 인구증가가 예상되며, 서울시의 계획인구 추정치에 따르면¹⁾ 오는 2025년에는 약 46만, 2030년에는 47만 여명에 이를 것으로 추정하고 있음. 유소년 인구와 함께 유입인구는 늘어날 것으로 예측되어 오차 범위 내에서 서울시의 인구추계는 유효할 것임

1) 2030 서울시 하수도정비기본계획, 서울시청 물순환안전국, 2019. : 수학적인 추정방법에 의한 장래 전체인구 추정 및 출생·사망에 의한 자연적 인구증가율에 의한 자연증가 인구와 전입·전출에 의한 사회적 외부 유입인구를 별도로 산정하여 여러모로 추정하였음.

<표 4> 2025년과 2030년 강동구 추계인구

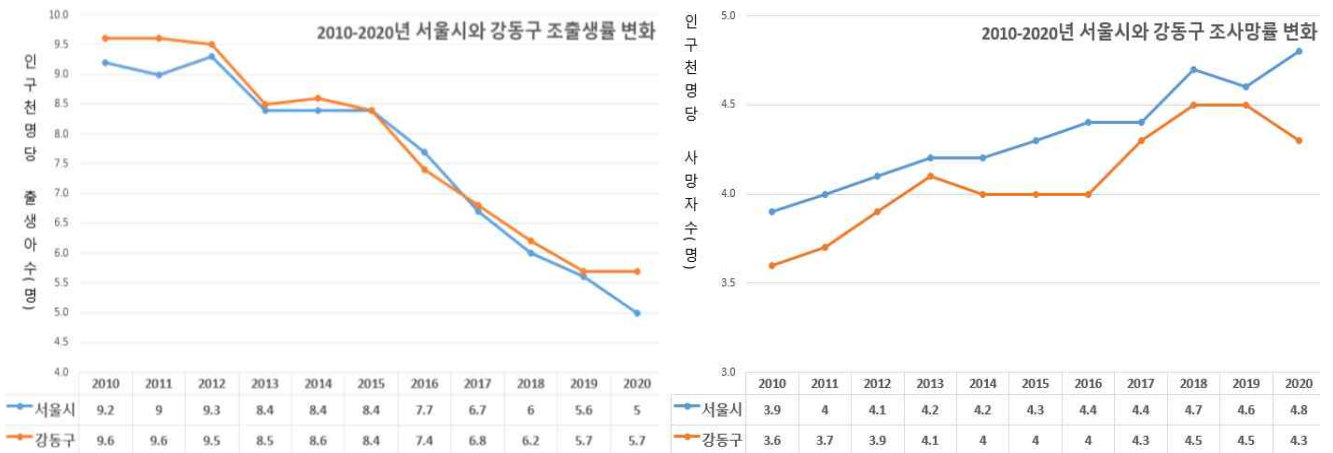
(단위: 명)

	2020년	2025년	2030년
수학적방법에 의한 자연적 인구증가 추정 (과거 10개년 인구 적용시)	501,104	508,925	516,513
조성법(Cohort Component Method)에 의한 추정	492,099	491,963	485,896
최종 계획인구(추정치)	482,579	465,100	471,555
강동구 현재 인구	459,970	-	-

※ 자료: 2030 서울시 하수도정비기본계획, 서울시, 2019. 재구성.

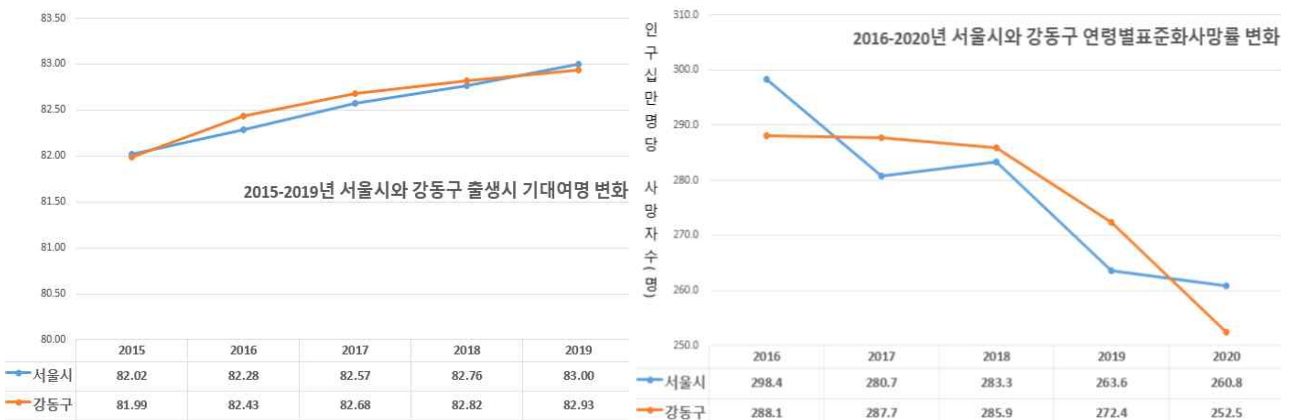
(다) 출생과 사망관련

- 최근 10년간 서울시와 강동구의 조출생률은 급격히 줄어들고, 조사망률은 점진적으로 상승되는 경향을 나타냄 (통계청, 2021)



<그림 3> 강동구의 조출생률(좌) 및 조사망률(우) 변화추이(2010~2020년)

- 출생 시 기대여명은 점차 증가하고 있으나 서울시 평균보다 높아지다가 최근 다소 낮아졌으며, 연령표준화 사망률은 점차 감소하여 2017~2019년에는 시 평균보다 높아지다가 최근 낮아짐



<그림 4> 강동구의 출생 시 기대여명 및 연령표준화 사망률 변화 추이 (2016-2020년)

다. 『2021 서울시 건강격차』에서 나타난 강동구

- 매년 서울시에서 2013년부터 25개 자치구의 건강격차를 줄이기 위해 사회적 요인까지 함께 고려한 건강관련 지표들로 살펴보는 ‘건강격차’ 보고서를 통해 본 우리구의 건강수준은 다음과 같음

구분	지표	강동구	서울시	자치구 최소값	범위	자치구 최대값
사회 구조 요인	재정자주도 (2017년, %)	52.3	53.3	42.5		67.8
	기초생활수급자 비율 (2016년, %)	2.3	2.7	1.1		4.7
	1인 가구 비율 (2015년, %)	24.3	29.5	20.0		43.9
	지역박탈지수 (2015년)	-1.09	0.00	-9.00		6.34
중재 요인	비주택거주 가구 비율 (2015년, %)	3.9	5.1	2.2		12.5
	식품안전성 미확보율 (2015~2016년, %, 표준화율)	3.6	3.2	0.7		6.3
	남성 현재흡연율 (2016년, %, 표준화율)	35.6	37.2	30.8		47.1
	경제적 이유로 인한 치과 미충족의료 비율 (2016년, %, 표준화율)	5.0	4.4	1.9		8.9
	경제적 이유로 인한 미충족의료 비율(치과미포함) (2016년, %, 표준화율)	1.7	1.4	0.3		3.1
건강 결과	총사망률 (2014~2016년, 명/십만명, 표준화율**)	317.4	317.4	254.8		359.4
	건강기대여명 (2014~2016년, 세***)	75.16	75.05	74.28		76.21
	자살사망률 (2014~2016년, 명/십만명, 표준화율**)	23.3	20.4	15.0		25.9
	활동제한 비율 (2010년, 명/천명, 표준화율)	51.5	50.1	34.3		61.8
	씻기불편 비율 (2016년, %, 표준화율)	20.5	19.2	11.7		29.6

* 재정자주도는 자치구별 평균값임.
 ** 자치구 값은 3년(2014~2016년) 이동합계 평균율임.
 *** 출생시 건강기대여명은 3년(2014~2016년) 이동합계 평균율임.

< 2017 강동구 건강격차 결과 >

구분	지표	강동구	서울시	자치구최소값	자치구최대값
사회 구조 요인	재정자주도(2021년,%)	47.5	49.3	40.5	61.8
	기초생활수급자비율(2021년,%)	3.6	4.2	1.8	7.3
	1인 가구 비율(2020년,%)	28.4	34.9	23.8	51.9
	지역박탈지수(2015년)	-1.09	0.0	-9.00	6.34
중재 요인	비주택거주 가구 비율(2020년,%)	5.0	7.5	1.9	18.5
	식품안전성 미확보율(2018~2019년,%, 표준화율)	1.5	3.4	0.8	9.0
	현재흡연율†(2020년,%, 표준화율)	14.8	16.5	12.8	20.7
	경제적 이유로 인한 치과 미충족의료 비율 (2019년, %, 표준화율)	-1.09	6.2	2.3	9.3
	경제적 이유로 인한 미충족의료 비율(치과 미포함) (2020년,%, 표준화율)	4.1	4.4	1.8	9.5
건강 결과	총사망률 (2017~2020년, 명/십만명, 표준화율)	278.8	272.3	218.8	317.0
	건강기대여명 (2014~2016년, 세)	75.16	75.05	74.28	76.21
	자살사망률 (2018~2020년, 명/십만명, 표준화율)	21.1	19.1	15.3	22.2
	씻기불편비율 (2020년,%, 표준화율)	13.5	13.9	9.4	18.2

† 2020년 보고서 이후 기존 '남자 현재흡연율'에서 '현재흡연율'로 지표가 대체됨
 ‡ 2020년 보고서 이후 기존 건강결과 부문의 '활동제한비율'은 지표가 제외되었음

< 2021 강동구 건강격차 결과 >

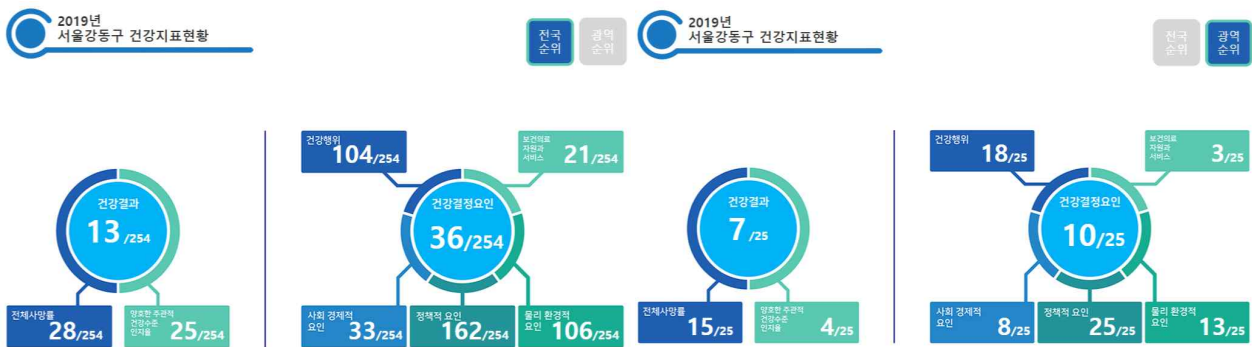
<그림 5 > 제6기와 제7기의 강동구 건강격차 결과 비교

- 사회구조요인 · 중재요인 · 건강결과 3개 부문에서 총 14개 지표(2020년부터 13개

지표)로 요약한 건강격차 수준은 4년 전과 비교했을 때 대부분의 지표 값에서 $\pm 3\%p$ 이내로 대체로 큰 변동없는 추세임. 그러나, 건강행태 지표인 흡연율과 건강결과 관련 지표인 총사망률, 자살사망률, 씹기불편 비율은 4년 전에 비해 급격하게 개선되었음

라. 강동구의 건강관련 지표순위 (K-Health ranking²⁾)

- 『K-Health ranking 연구』는 한림대 사회의학연구소에서 매년 다양한 분야의 2차 자료를 통해 전국 자치구의 미래의 건강수준을 예측할 수 있는 건강결정요인 5영역 (건강행태, 보건의료자원과 서비스, 사회적 요인, 물리-환경적 요인, 정책적 요인)과 건강결과 영역의 25개 지표로 순위를 산출하는 연구임³⁾
- 2019년 종합평가 결과 우리 구는 전국 순위 13위로 2017년도 평가 순위(20위)보다 상승하며 건강결과가 더 나아진 건강도시로 평가 받았음
- 세부적으로는 6개 분야(총25개 지표)중 5개 분야(7개 지표)에서 서울시 자치구 25개구 중 상위30% 이내에 포함되었고, 전국 기초 자치단체 중에서는 5개 분야(8개 지표)에서 전국 254 자치구 중 상위 10%에 포함되었음



※ 출처: http://communityhealth.kr/k_ranking.php

2) 본 연구는 지역의 건강수준을 줄 세우기 위한 목적이나 수단이 아닌, 우리 지역의 현재 건강수준을 타 지역과 비교해서 살펴보고 이를 개선하기 위한 현재 및 미래의 목표나 방향설정에도 도움을 주기 위한 목적으로 실시해 오고 있음

3) [출처: 중앙일보] <http://news.joins.com/article/22478282> : 입력 2018.03.27 01:00 수정 2018.03.27. 14:51, [단독] 밤9시, 술마실 데 별로 없다...세종시 건강한 도시 1위

<표 5> 2019년 강동구 K-Health ranking 지표별 순위

2019년 강동구 K-ranking	값	전국1위	전국값	광역시1위	전국순위	광역시순위	유사그룹 순위
건강결과					13/254	7/25	9/63
전체 사망률(명/10만명)	272.4	209.8	305.4	213.7	28/254	15/25	21/63
주관적 건강수준(%)	51.8	68.3	41.2	61.7	25/254	4/25	5/63
건강결정요인					36/254	10/25	23/63
건강행위					104/254	18/25	40/63
남자현재흡연율(%)	35.7	21.8	37.4	21.8	90/254	19/25	37/63
신체활동실천율(%)	26.7	56.9	24.7	29.5	83/254	6/25	15/63
저염선택율 타입1(%)	39.1	62.4	41.8	50.1	174/254	20/25	52/63
고위험음주율(%)	18.5	7.4	18.4	12.7	129/254	18/25	42/63
보건의료 자원과 서비스					21/254	3/25	9/63
필요의료서비스 미치료율(%)	5.9	0.9	6	0.9	122/254	14/25	31/63
의원수(개/1,000명)	1.8	5.5	1.2	4.5	14/254	7/25	11/63
당뇨병 치료율(%)	96.4	99.2	91.9	96.4	19/254	1/25	3/63
암검진율(%)	53.1	73.3	53.9	59.9	137/254	16/25	36/63
사회 경제적 요인					33/254	8/25	15/63
고등학교 졸업률(%)	89.5	96.3	84	96.2	25/254	8/25	16/63
실업률(%)	5.9	2.6	10.3	5.9	12/254	1/25	2/63
가구소득(만원)	272.7	391.8	222.9	391.8	34/254	12/25	25/63
유배우자율(%)	72.6	86.0	74.5	79.2	180/254	12/25	37/63
편부모 및 조부모 가구 비율(%)	11.1	5.7	10.5	8.3	193/254	19/25	35/63
물리 환경적 요인					106/254	13/25	37/63
운동시설 접근율(%)	79.3	95.9	81.7	95.9	136/254	16/25	44/63
공원면적(m ² /명)	7.9	132.8	17.6	14.3	192/254	4/25	29/63
주점업수(개/천명)	1.9	0.5	2.2	1	93/254	12/25	26/63
패스트푸드 사업체수(개/천명)	0.9	0.4	1.1	0.8	31/254	7/25	13/63
운동시설 사업체 수(개/천명)	0.8	1.7	0.8	1.7	112/254	8/25	21/63
정책적 요인					132/254	25/25	51/63
복지예산비중(%)	50.0	66.6	35.7	61.7	52/254	15/25	32/63
보건세출비중(%)	2.1	4.4	1.9	3.2	89/254	21/25	47/63
보건소 인력비율(%)	7.4	26.6	7.4	13.6	171/254	18/25	32/63
재정자주도(%)	40.8	74.7	67.8	78.0	214/254	23/25	45/63

마. 2019년 구민인식 · 정책 수요조사 결과요약

구민의 주거 및 생활환경에 대한 만족도와 구정인식 수준을 파악하여 개선과제를 도출하고 발전 방향을 정립하여 구민 중심의 고객만족 행정을 구현하고자 실시되었음

조사개요

○ 방법 및 기간

구 분	2019년 강동구민 인식 및 정책수요조사
조사대상	서울시 강동구에 거주하는 만 19세 이상 성인 남녀
조사방법	CATI 시스템을 이용한 전화면접조사
유효표본	1,645명 (표본오차: 95% 신뢰수준에서 ±2.5%p)
표본추출	소권역/성/연령별 인구 비례에 따른 제곱근 비례 할당 추출법
조사기간	2019년 11월 27일 ~ 2019년 12월 6일 [분석기관 : 케이스탯(Kstat)]

○ 권역구분

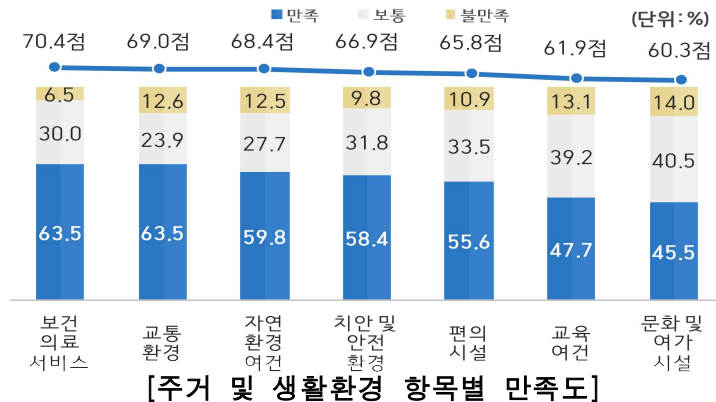
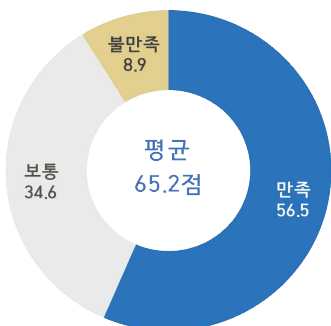
대권역별	행 정 등	대권역별	행 정 등
제1권역	고덕제1동, 고덕제2동, 상일동	제2권역	암사제2동, 암사제3동
	명일제1동, 명일제2동		길동, 암사제1동, 강일동
제3권역	천호제1동, 천호제3동	제4권역	성내제1동, 성내제2동, 성내제3동
	천호제2동		둔촌제1동, 둔촌제2동

○ 조사내용

구 분	하위문항		
주거 및 생활환경 만족도	문화 및 여가 시설	치안 및 안전 환경	자연 환경 여건
	보건 의료 서비스	교통 환경	전반적 만족도 및 불만족 이유
	교육 여건	편의 시설	
행복도	자신의 건강상태	자신의 재정상태	
	주위 친지, 친구와의 관계	가정생활	
	사회생활	사회적 지원망	
구정 일반 사항	구정 운영에 대한 전반적 평가		가장 잘 해온 정책분야
	향후 중점 추진 정책분야		거주 지역에 가장 필요한 시설
	강동구 행정정보 습득경로		

조사결과

○ 주거 및 생활환경 만족도에서 전반적인 만족도는 만족 56.5% 불만족 8.9%로 대체로 만족함. 분야별로 보면 보건의료 63.5%로 가장 높고, 문화여가시설 45.5%로 가장 낮음



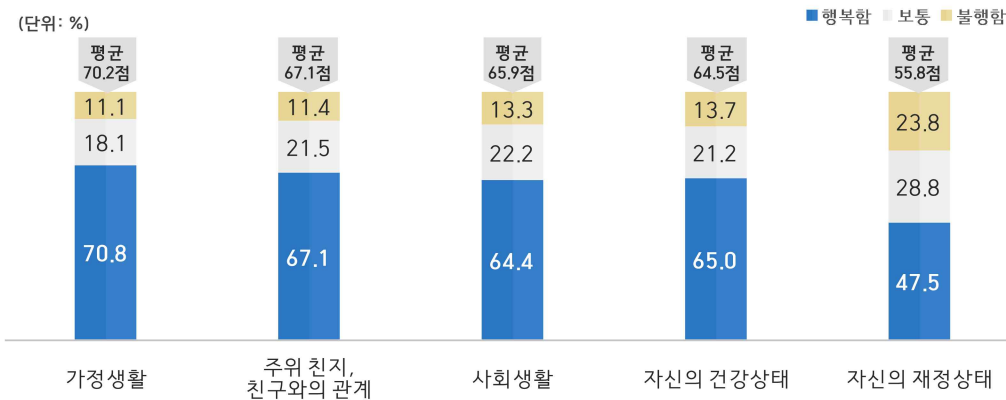
○ 권역별/ 분야별 만족도를 살펴보면 전반적으로 3권역(천호)의 만족도가 낮았으나,

교통·편의시설 분야는 1권역(고덕, 상일, 명일동)이 낮게 나타남. 이는 재건축단지 입주시기로 버스노선 및 상가 미조성 등으로 주민 불편이 반영된 것으로 보임

<표 6> 대권역별 주거 및 생활환경 만족도

문항	항목별 만족도(점)			
	1권역 (고덕·명일·상일)	2권역 (암사·길동·강일)	3권역 (천호)	4권역 (둔촌·성내)
문화 및 여가시설	64.3	59.8	57.7	59.1
치안 및 안전 환경	71.9	68.5	60.6	66.2
보건 의료 서비스	71.5	71.3	68.6	69.7
자연 환경 여건	76.3	68.9	58.9	69.1
교육 여건	76.3	68.9	58.9	69.1
교통 환경	63.4	69.7	69.3	73.5
편의 시설	64.6	65.9	66.4	66.4

○ 행복도는 ‘가정생활’ (70.2%)이 가장 높게 ‘재정상태’ (47.5%)로 가장 낮게 나왔음



○ 권역별로는 3권역(천호동)이 모든 분야에 있어 행복도가 낮게 조사됐지만 4권역(둔촌, 성내동)이 분야별로 고르게 높게 나타남. 이는 경제적 여건이 양호하면서 거주기간이 비교적 오래된 지역에 사는 것이 행복도를 높인 것으로 추측됨

<표 7> 강동구 대권역별 행복도

문항	항목별 행복도(점)			
	1권역 (고덕·명일·상일)	2권역 (암사·길동·강일)	3권역 (천호)	4권역 (둔촌·성내)
자신의 건강상태	65.4	65.0	61.8	65.6
자신의 재정상태	58.2	56.4	51.6	56.6
주위 친지, 친구 관계	67.4	67.9	65.6	67.4
가정생활	70.7	70.3	68.3	71.5
사회생활	65.8	66.6	63.1	68.0

○ 지역에 가장 필요하다고 생각하는 시설로는 대부분의 권역에서 주차시설이라고 응답하였으며, 3권역(천호)에서 타 권역보다 높은 수요로 보건의료시설 확충이 필요한 것으로 나타남

<표 8> 거주 지역에 가장 필요한 시설 Top 8 1순위_대권역별

(단위 : %)

구분	사례 수	주차 시설	지역 주민 복지 시설	노인 복지 시설	체육 시설 및 경기장	공원, 유원지	도서관	보건료 시설	보육 시설	
[전 체]	(1,645)	17.7	9.7	8.0	7.4	6.9	6.8	6.2	5.5	
대 권역	1권역(고덕·명일·상일)	(396)	15.9	8.6	6.3	7.1	8.1	8.8	6.3	6.1
	2권역(암사·길동·강일)	(465)	16.8	11.8	9.0	9.7	6.7	4.9	4.9	4.9
	2권역(강일동 제외)	(401)	18.7	11.2	8.7	8.5	6.7	4.2	5.0	5.5
	3권역(천호)	(385)	20.0	9.1	8.3	6.2	8.8	4.9	7.0	5.2
	4권역(둔촌·성내)	(399)	18.3	9.0	8.3	6.0	4.3	8.8	6.8	6.0

○ 강동구 발전을 위해 가장 중요한 (단위: %)

정책분야로 ‘주거환경/안전/교통’ 이 31.1%로 가장 높고, ‘경제/일자리’ (29.2%), ‘복지/건강’ (20.6%), ‘교육/문화’ (12.4%)등의 순으로 조사됨



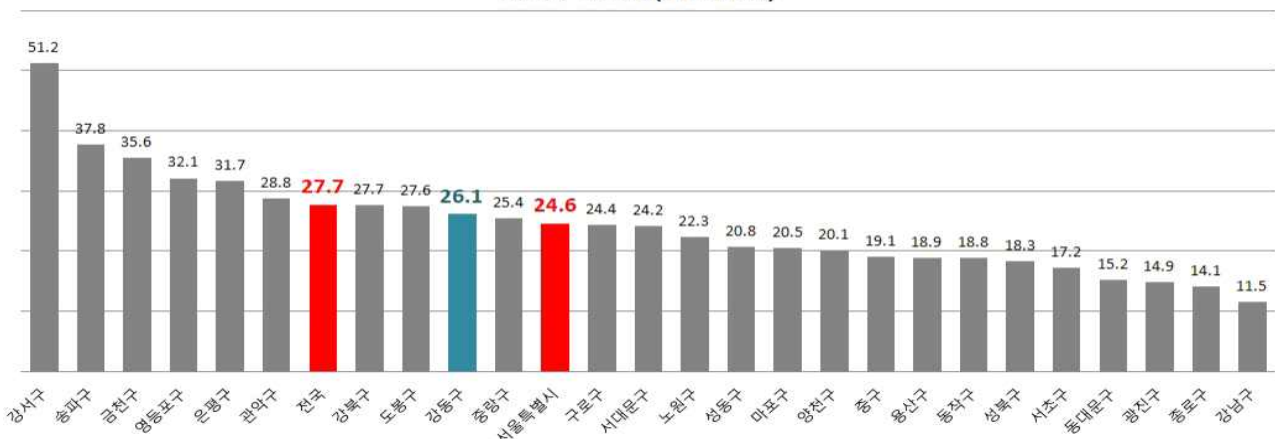
(BASE: 잘 모르겠다 응답자 제외, n=1,610명)

바. 그 외 조사에 따른 지역현황

□ 가구구조 변화에 따른 건강문제⁴⁾

○ 2020년 서울시 1인가구는 1,390천명(34.9%)으로 2019년보다 91천명(1.5%) 증가 하였음. 통계청의 장래가구 추계보다 증가속도가 빠르며(2027년까지 1인가구 수는 1,381천명으로 예상), 서울시 1인 가구 수는 2037년까지, 비중은 2047년까지 증가할 것으로 전망됨⁵⁾

1인가구 증가율('15~'20년)



<그림 6> 최근 5년(2015~2020)간 전국과 서울시 자치구의 1인 가구 증가율

○ 급속도로 증가하는 1인 가구의 다양한 위기상황을 해소하고자 우리 구에서도 2018년

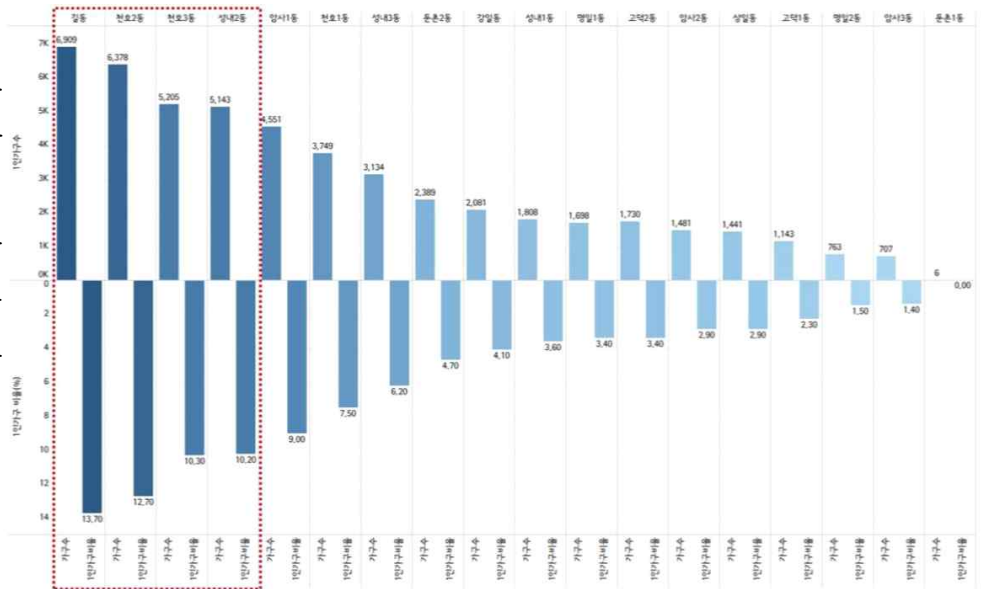
4) 2017.6~8월 동안 강동구 20세 이상 1인가구의 10%인 3,959가구를 계통총화추출하여 ‘강동구 1인 가구의 정책요구도 파악을 위한 방문조사’를 실시한 결과임

5) 서울시 1인가구 안심종합계획(2022~2026), 서울시 1인가구특별대책추진단, 2022. 1월.

종합대책을 위한 가구 방문조사를 실시하여 그에 맞는 정책을 실행하였음

○ 2022년에는 2015~2020년의 누적된 데이터 분석을 통해 우리 구의 1인 가구 현황을 관내 지역별, 사회문화적 요소별로 파악하여 대처하고자 하였음

- 2020년 기준 강동구의 1인 가구 수는 50,316가구로 전체가구의 28.4%를 차지함
- 성별로는 여성(52.74%)이 남성(47.3%)보다 1인



<그림 7> 2020년 행정동별 1인가구수 비율 (단위: 가구)

가구가 많으며, 연령대별로는 30대(21.4%) > 20대(17.8%) > 60대(16.4%)의 순으로 1인 가구 비율이 높음

- 지역별로는 전체 1인가구의 약 47%가 4개 동에 편중되어 있으며 길동(6,909가구) > 천호2동(6,378가구) > 천호3동(5,205가구) > 성내2동(5,143가구) 순으로 나타남[그림 12 참조]
- 주거는 월세(46.8%)가 대다수이며 거주지는 단독주택(38.1%)이 가장 많았고, 40세 미만의 1인 가구에서 미혼(95.0%)이 대부분이었음. 교육수준은 대학(교) 졸업이상이 전체의 51.1%로 나타남
- 관내 지역별·연령대별 1인가구의 거주분포를 살펴보면 60세 미만은 길동사거리, 천호·암사역 등 교통이 편리한 지역에 거주하고, 60세 이상은 천호역과 구천면로, 길동 북조리시장 등 전통 구시가지에 거주하였음

<참 고>

국내의 건강투자 관련 동향 분석을 위한 스코핑 리뷰결과 우리나라 건강투자 관련 연구 중에서 중요하게 생각한 생애주기는 **성인과 노인**이라는 것을 알 수 있었으며, 건강증진 분야는 **지역사회 정신건강, 신체활동, 건강형평성, 구강, 자살예방**이 중요하게 나타났음

국내 연구동향의 토픽모델링 결과 신체활동, 정신건강, 건강형평성, 노인건강증진, 청소년 정신건강으로써 스코핑 리뷰 결과와 유사하게 나타나면서 '청소년' 키워드가 추가되었음⁶⁾

6) 건강투자 개념과 정립방안, 2020, 한국건강증진개발원.

사. 2022년 지역보건의료계획 수립을 위한 강동구 주민요구도 조사

제8기 지역보건의료계획 수립을 위한 강동구 주민요구도 조사

1. 조사개요

- 목 적 : 제8기 2023~2026년을 위한 중장기 계획을 수립하며 재건축 등으로 변화된 인구 구성을 고려하고, 관내 주민들의 다양한 의견을 수렴하여 계획서의 충실도와 완성도를 높이기 위함
- 대 상 : 관내 임의표본 **최종 1,029명 응답** (※ 재건축중인 둔촌1동 제외)
 - 응답방법 1 : 구정홍보 문자에 자가기입식 설문URL 발송 [총104명, 회수율0.1%]
 - 응답방법 2 : 자가기입식 설문지 직접배포 1,080부 [총925명, 응답율 85.6%]
- 방 법 : 구조화된 설문지에 직접 기입식 (설문지 개발 후, 전문가 자문 완료)
- 기 간 : 2022. 07. 4 ~ 07. 20 (총 17일간)

2. 조사결과

1) 일반적 특성

- 총 1,029명이 참여하였으며, 응답자의 성별은 **여자 66.0%, 남자 34.0%**로 나타남
- 전체 응답자의 **평균 연령은 50.2세** 이고, 응답자 중 **60대 > 50대 > 40대**의 순으로 가장 많이 설문에 참여하였음
- 응답자의 교육수준은 **‘대학졸업’** 이 **56.1%**로 가장 높게 나타났고, 응답자들의 가족 구성은 4인 가족이 가장 높았음(30.8%)
- 동별 의견수렴의 형평성을 기하고자 응답자의 거주지 동별로 응답자 할당을 균등한 수로 의뢰하였으나 주민 센터 방문자 특성상 타동주민이 응답하는 경우도 반영되어 동별로 평균 53.7명이 응답하였음(최저 37명 ~ 최고 81명)

성별	명	%
남자	350	34.0%
여자	679	66.0%
합계	1,029	100.0%

연령구간	명	%
19세 미만	9	0.9%
20~30 미만	111	10.8%
30~40 미만	158	15.4%
40~50 미만	198	19.2%
50~60 미만	214	20.8%
60~70 미만	228	22.2%
70~80 미만	100	9.7%
80세 이상	11	1.1%
합계	1,029	100.0%

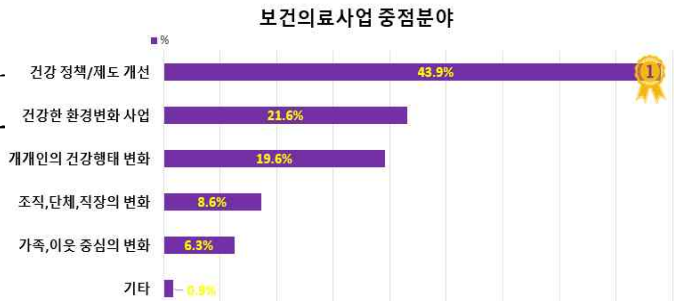
동이름	명	%	동이름	명	%
강일	40	3.9%	성내1	59	5.7%
고덕1	77	7.5%	성내2	43	4.2%
고덕2	40	3.9%	성내3	61	5.9%
길동	68	6.6%	암사1	81	7.9%
둔촌2	37	3.6%	암사2	60	5.8%
명일1	54	5.3%	암사3	39	3.8%
명일2	45	4.4%	천호1	44	4.3%
상일1	63	6.2%	천호2	56	5.4%
상일2	54	5.3%	천호3	61	5.9%
관외	46	6.2%	무응답	1	0.1%

교육수준	명	%
무학	5	0.5%
초졸	33	3.2%
중졸	62	6.1%
고졸	266	26.1%
대졸	572	56.1%
대학원이상	91	8.9%
합계	1,029	100.9%

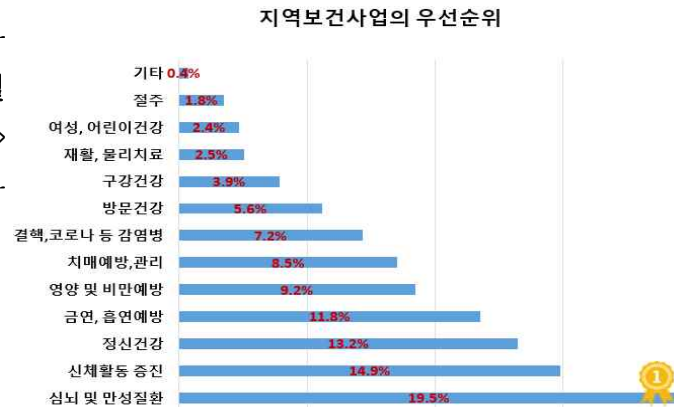
총가족수	명	%
1	180	17.5%
2	220	21.4%
3	224	21.8%
4	316	30.7%
5	64	6.2%
6	17	1.7%
7	5	0.5%
9	3	0.3%
합계	1,029	100.0%

2) 사업중점 분야와 세부사업의 우선순위

□ 보건의 다양한 분야에서 보건소가 가장 중점을 두어야 하는 분야는 ‘건강과 관련된 정책이나 제도를 개선하는 것’ 이라고 가장 많은 주민이 응답함(43.3%)



□ 주민들 본인과 우리지역의 ‘건강’ 과 연결된 가장 시급한 분야로는 ‘심뇌혈관질환·만성질환예방관리(19.3%)’ > ‘신체활동증진사업(14.9%)’ > ‘정신건강관리(13.1%)’ 의 순으로 응답하였음



3) 사업 우선순위 연령대에 대한 의견



□ 지역보건의료사업을 우선적으로 실시하길 바라는 연령대로는 ‘노인(47.7%)’ 이 가장 많았고, 성인 (29.6%)> 청소년(9.3%) > 영유아(7.6%)> 아동 (5.7%)의 순으로 응답하였음

4) 대상자별 중점 사업에 대한 의견

□ 연령별 대상자에게 가장 필요한 중점사업에 대하여 각각 다음과 같이 응답함

사업명	명	%
기타	15	1.5%
코로나 등 감염병 관리사업	53	5.2%
산전후 우울증 관리사업	80	7.8%
임신전 및 임신부관리사업	221	21.5%
저출산 극복사업	261	25.4%
영유아 건강관리사업	399	38.8%
총합계	1,029	100.0%

[영유아 (0~7세)]

- 영유아에게는 ‘영유아 건강관리사업(예방접종, 성장관리, 의료비지원 등)’ 이 가장 필요한 사업이라고 응답함(38.8%)

- 아동에게는 ‘운동부족/비만관리/영양 등의 사업’ 이 가장 우선시 되어야 한다고 응답함(38.1%)

사업명	명	%
기타	9	0.9%
응급처치/심폐소생술 등	21	2.0%
구강건강관리	33	3.2%
코로나 등 감염병관리	43	4.2%
흡연과 음주폐해 교육 등	60	5.8%
성교육 등 생식건강	120	11.7%
정신건강관리	351	34.1%
운동부족/비만/영양관리 등	392	38.1%
총합계	1,029	100.0%

[아 동 (8~12세)]

Q6. 청소년 대상 중점사업	명	%
기타	8	0.8%
응급처치/심폐소생술 등	26	2.5%
흡연과 음주예방 교육 등	103	10.0%
운동부족/비만/영양관리 등	176	17.1%
성교육 등 생식건강	206	20.0%
정신건강관리	510	49.6%
총합계	1,029	100.0%

[청소년 (13~19세)]

- 청소년은 압도적으로 스트레스 등 ‘정신건강관리’가 가장 중요하다고 응답하였음(49.6%)
- 성인도 ‘정신건강관리(27.3%)’가 가장 높은 순위였고, 이에 못지않게 ‘운동부족/비만/영양관리(21.3%)’와 ‘대사증후군 및 만성질환관리(19.4%)’도 중요하다고 응답함

Q7. 성인대상 중점사업	명	%
기타	2	0.2%
구강건강관리	11	1.1%
감염병 예방 및 관리	15	1.5%
치매예방 및 관리	41	4.0%
금연, 절주 및 건전 음주문화조성	125	12.1%
건강검진 및 암검진	135	13.1%
대사증후군 및 만성질환 관리	200	19.4%
운동부족/비만/영양관리 등	219	21.3%
정신건강관리(우울,스트레스등)	281	27.3%
총합계	1,029	100.0%

[성인 (20~64세)]

Q8. 노인 대상 우선순위사업	명	%
기타	6	0.6%
구강건강관리	10	1.0%
결핵 등 감염병 예방 및 관리	15	1.5%
올바른 건강지식 교육 등	48	4.7%
영양섭취,신체활동,금연절주 등	78	7.6%
노인 건강검진 및 암검진	85	8.3%
정신건강관리(우울,자살 등)	91	8.8%
치매예방 및 관리	282	27.4%
만성질환 및 퇴행성 질환관리	414	40.2%
총합계	1,029	100.0%

[노인 (65세 이상)]

Q9. 치매 정책 우선순위	명	%
기타	4	0.4%
치매전문인력 양성	67	6.5%
치매전문상담기관 설치	67	6.5%
치매관련 인식전환 사업	86	8.4%
무료치매 검진 대상자 확대	161	15.6%
치매환자의 가족지원 강화	165	16.0%
치매관련 시설 확충(단기시설 등)	191	18.6%
치매환자 관련 비용 지원	288	28.0%
총합계	1,029	100.0%

[치매정책 우선순위]

- 노인에게는 ‘만성질환 및 퇴행성질환관리’가 가장 우선시되어야 하는 사업이라고 응답하였음(40.2%)
- 최근 사회적 비용과 부담이 증가하고 있는 치매정책과 관련한 질문에 우리 구민들은 ‘치매환자와 관련된 비용지원’이 가장 우선한다고 답하였고(28.0%), ‘치매관련 시설 확충(18.3%)’과 ‘치매가족의 지원강화(16.0%)’도 중요하다고 응답하였음

5) 지역보건의료에 대한 노력 정도

- 우리구의 지역보건의료에 대한 노력 정도는 어떠한가에 대하여 응답자의 45.5%가 ‘노력한다’고 응답하였음

Q10. 지역보건의료에 대한 노력	명	%
전혀 노력하지 않는다	11	1.1%
노력하지 않는다	57	5.5%
매우노력한다	138	13.4%
보통이다	355	34.5%
노력한다	468	45.5%
총합계	1,029	100.0%

2. 지역사회 현황분석 종합

건강수준 종합

[주요 분석 포인트]

- ◆ 우리 구의 거시적인 인구동태 변화
- ◆ 우리 구의 인구학적 특성 고려
- ◆ 전국 비교로 나타난 상대적 건강지표 순위
- ◆ 4년 전과 비교해 본 건강격차 수치변화

건강 요구도 종합

[주요 분석 포인트]

- ◆ 자치구의 정책 중 건강관련 수요
- ◆ 생애주기 대상자중 우선순위 및 대상자별 사업 우선순위
- ◆ 1인 가구의 정책 수요
- ◆ 보편적인 주민들의 지역보건 요구도 고려

- ◆ 2030년까지 총인구 47~48만으로 증가 추정
- ◆ 서울시 자치구 중 유소년 인구비가 높음 (11.8%로 市평균인 10.3%보다 1.14배, 합계 출산율도 0.784명으로 市평균(0.642명)에 비해 1.17배 높음)
- ◆ 흡연을, 자살사망률, 씹기불편비율은 3년 전에 비해 개선됨

- ◆ '건강관련 정책과 제도를 개선' 하는 것을 최우선시
- ◆ 노인>청장년등성인>청소년 순으로 시급한 대상자라고 응답함
- ◆ 가장 시급한 분야로는 '심뇌혈관질환·만성질환예방관리' > '신체활동증진사업' > '정신건강관리' 의 순위

- ❖ 주거환경변화(재건축과 입주 등)로 인구동태가 변화하면서 강동구민의 건강에 영향을 미치는 생태학적 요인도 변동하여 이에 따른 건강수준의 격차가 심화될 수 있음. 따라서 우리지역 내 건강문제에 대한 단계별 접근과 보편적 고려가 필요함
- ❖ 다분야 지표로 살펴보면 건강결과와 관련된 지표는 매우 우수하나 건강결정 요인과 관련된 지표는 건강행위·물리적환경요인·정책요인에서 취약한 것으로 나타나 취약부분에 대한 선택과 집중이 필요함
- ❖ 구민의 주거/생활환경에 대한 만족도와 구정인식 조사에서 보건의료 분야에 대한 만족도가 가장 높으며, 3권역(천호)에서 타 권역보다 높은 수요로 보건 의료시설 확충이 필요한 것으로 나타남 ⇒ 일부 천호보건지소 개소로 해결
- ❖ 가구구조가 1인이 주류로 변화됨에 따라 사회적 돌봄과 케어에 대한 요구도가 증가하였음. 사각지대가 생기지 않도록 지역보건부문에서 지속적인 관심에 정책에 반영되어야 함

□ 자체 SWOT 분석

<p>내부 환경</p>		<p>강점 Strengths</p> <p>보건의료분야에서 높은 만족도 서울시 중 높은 유소년 비율</p>	<p>약점 Weakness</p> <p>생태학적 요인 변화로 지역 내 건강격차 심화가능 인구집단 고령화 1인가구 증가</p>
		<p>외부 환경</p>	
<p>기회 Opportunities</p>	<p>대면&비대면사업의 공존, 취약지표들이 점차 개선</p>	<ul style="list-style-type: none"> ◆ 포스트 코로나로 바뀐 보건 환경에 적합한 사업전략 필요 ◆ 아동건강 거버넌스 활용 → 학교금연구역을 통학로까지 확대 	<ul style="list-style-type: none"> ◆ 비대면사업의 노하우 활용 ◆ 유소년기의 건강관리전략 필요 → 아동비만사업대상을 특수장애아까지 확대
<p>위협 Threats</p>	<p>신종감염병의 유행, 건강행위 정책요인 지표 취약</p>	<ul style="list-style-type: none"> ◆ 대면&비대면 사업의 적절한 혼용 필요 ◆ 지역사회 자원협력으로 코로나 위중증환자관리에 집중하는 새 방역체계 구축 	<ul style="list-style-type: none"> ◆ 취약지에서 건강증진을 도모할 수 있는 지역접점 확대 ◆ 자살 취약지역에 생명지킴이 적극배치

II. 제7기 지역보건의료계획 성과와 한계

1. 제7기 지역보건의료계획 주요성과

□ 대표성과 분석

- 지난 7기에 전략별로 선정했던 중장기 평가지표는 다음의 10개이고, 이들의 기존 목표와 달성현황은 아래와 같음
- 가중치에 따른 전략별 성과지표의 달성도 평가 점수는 총점 70점/100점으로 환산됨

<표 9> 제7기 지역보건의료계획의 전략별 성과지표 달성현황

전략	성과지표 ¹⁾	지표 성격	달성현황 ³⁾			평가 ⁴⁾		비고
			목표	실적 (2022년)	달성 현황	가중치	점수	
1	의료기관 감염병 신고기한 준수율(%)	산출	98	99.2	달성	10.0	10.0	
	영유아완전접종률(%)	산출	93	86.8	미달성	10.0	0.0	
	의약업소 자율점검 참여율(%)	산출	98.0 이상	98.8	달성	5.0	5.0	2021년
	식품위생업소 지도점검율(%)	산출	80.0 이상	84.8	달성	5.0	0.0	2021년
	취약계층 방문등록관리율(%)	산출	46.5	32.0	미달성	10.0	0.0	2021년
2	걷기실천율 (%)	산출	54	59.7	달성	15.0	15.0	2021년
	혈압수치 인지율(%)	산출	57.8	72.3	달성	10.0	10.0	2021년
	연간 구강검진 수진율(%) [†]	산출	55.7	63.5	달성	10.0	10.0	2020년
	치매선별검진율(%)	산출	8.3	4.3	미달성	15.0	0.0	
	자살률 (인구 10만명당)	결과	21.4명	20.0명	달성	10.0	10.0	2021년

† 2018년 이후 '지역사회 건강통계'에서 값이 산출되지 않아, 국민건강보험공단의 의료이용 지표에서 최신값으로 산출함

□ 성과평가

- 총10개의 성과지표 중 목표를 달성한 지표는 7개, 미달성한 지표는 3개로 나타남
- '영유아완전접종률' 은 보건소의 전면업무중단, 코로나19로 인한 영유아들의 외출자제에 따라 관내 의료기관에서 실시한 접종률로만 산출하여 목표값을 근소하게 달성하지 못함
- '치매선별검진율' 은 해당 지표의 모수가 65세 이상 노인에서 60세 이상 노인으로 2022년 중 변경되어, 지표 산출의 분모값이 급증하여 해당 목표를 달성하기 어려웠음
- '취약계층 방문등록관리율' 은 2019년 11,085가구 → 2022년 16,880가구로 취약가구가 52.3% 증가하였으며 감염병 확산 등으로 가정방문을 거부하는 대상자가 많았음

2. 제7기 지역보건의료계획 개선방안

□ 제7기 성과에 대한 자체평가

<표 10> 제7기의 추진과제별 사업성과에 대한 자체평가

전략	추진과제	사업내용 및 성과달성도	잘된 점 및 부족한 점	개선과제	
1	가. 취약계층	가-1. 방문건강관리	사업추진실적 총점88점, 정 부합동평가 지표 100% 달성	내소상담 증가로 신규등록자 관리 감염병 확산으로 건강소모임 운영 부진	건강소모임 활성화 및 독거어르신, 폐지수집어르신 방문등록 강화
		가-2. 장애인 건강보건관리	구조/과정/결과 지표달성도 72.2점, 75%	지역자원연계로 자가 홈트운영 하여 꾸준한 재활실시, 방문재활 탄력적운영	협업체 사례관리 활성화, 상시인력 확보 필요
	나. 감염병 예방	나-1. 결핵으로부터 자유로운 건강한 공동	잠복결핵감염 치료실시율 62.1%(작년대비 4.3% ↑) 민관의 긴밀한 협조로 결핵 신환자치료성공률 100%	코로나장기화로 이동검진이 저조했고, 가족접촉자중 미검진자의 검진거부 빈발	잠복결핵 및 조기검진에 대한 보건교육 강화 예정
		나-2. 감염병 없는 안전한 생활환경 만들기	코로나19 지역확산 방지 법정감염병 감시체계운영 유형별 감염병 맞춤형 대응 감염병 예방관리	코로나 확산방지를 위한 총력대응으로 보건소업무 전면중단된 상태로 법정감염병 검진(성병 및 결핵 검진 등)과 예방 홍보사업 추진불가, 역학조사 미완료 건 발생 등 코로나 외 법정감염병 업무처리에 한계	감염취약시설 종사자 대상 주기적인 교육 및 관리강화가 필요 ▶ 해당 시설에 대한 새로운 관리체계 모색이 필요 함
		나-3. 예방접종 사업	분야별 접종률 전년도 총점 92점	폐구균접종 위탁기관 확대로 접종접근성 향상, 만65세 폐구균 미접종자 증가	시설별, 대상자별 미접종자 접종 독려위한 홍보 강화
	다. 응급/재난 신속대응	다. 응급의료체계 구축	강동구 DMAT 재난현장 응급의료지원 대응역량 강화, 야간휴일 진료기관 의료비 지원 등	전면중단되었던 CPR교육을 비다면 전환하여 교육실적 향상, 보건소 DMAT재난물품 점검완료, 보건의료마비 매뉴얼 현행화	심폐소생술 교육 대상 확대 운영 필요, 내구연한 도래 된 응급장비(AED) 순차적 교체필요
	라. 건강위해 환경 개선	라-1. 안전한 의료서비스 제공체계 구축	의약업소 자율점검률 98.8%	'21년도 자율점검률은 매우 높은 수준으로, 거의 전 업소가 주도적으로 자율점검 실시	인터넷 자율점검의 허위·형식적 제출업소, 문제업소 등 중점관리 업소 선정 및 현장점검 필요
		라-2. 음식문화 개선사업	위생등급제: 전년대비 44%↑ 안전외식환경조성: 모범음식점 87%재지정/건강식단 실천: 집단급식소 53개소 저염실천등록	코로나장기화로 사업참여 의지 낮음, 위생물품 지원과 구민홍보 강화	위생등급지정 확산을 위한 기술지원과 인센티브 제공예정
		라-3. 식품위생업소 관리 강화	업소 점검률 84.8%, 적발율 10%, 수거목표 90%이상	코로나 방역점검으로 인해 실질 점검률 상승, 소규모 영세 음식점의 위생관리 인식부족, 위생불량 업소 별도 DB화 관리	1인가구 증가에 따른 배달음식점, 반찬가게 업소 집중점검 필요
		라-4. 공중위생관리사업	업소 점검률 70%, 위생서비스평가 90% 이상	코로나장기화로 방역수칙 점검에 치우침, 연4회 이상 기획점검 실시	위생지도서비스 평가와 영업자 인터넷자율점검 등으로 자율관리 유도
라-5. 건강한 상생먹거리 환경조성(어린이급식관리)		연간 교육, 방문 목표 대비 100% 달성	수혜대상 확대: 취학전 어린이에서 18세이하 아동으로 대상 확대, 관리규모에 비해 지원예산 부족	연2회 성과운영회 개최하여 사업평가 및 피드백	
2 가. 건강생활 실천	가-1. 영유아·모성을 위한 건강가꾸기	구조/과정/결과 지표달성도 75점, 75%	코로나 총력대응으로 일반진료/검진사업 부문일 대부분 미실시하여 전체결과 ↓	대면방문회복에따라 전 사업 진행예정	
	가-2. 아동·청소년을 위한 건강키우기	ICT기반 급식중재시범프로그램 운영>참여학생들의 건강수치 향상 >대한민국건강도시 최우수상 수상	모바일헬스케어: 건강행태 1개 이상 개선을 63.2% 성과(전국 평균 29.9%)	코로나로 취약계층 아동청소년의 건강격차 심화 되어 관리 필요	
	가-3. 성인·노인을 위한 건강지키기	건강100세 상담센터 30세 이상 이용률 37.6%로 성과 지표 100%/온택트 만성질환프로그램 제공(비만관리 및 고혈압·당뇨 자조모임)	위드코로나에 대응한 온택트 만성질환프로그램 및 비대면 상담제공하여 코로나 상황에서도 지속적인 만성질환예방관리 함	효율적인 비대면 관리를 위한 다양한 자료 개발 및 비대면과 대면을 병행한 서비스제공 예정	

전략	추진과제	사업내용 및 성과달성도	잘된 점 및 부족한 점	개선과제	
		·건강꾸러미 제공을 통한 비대면 고탈합·당뇨질환 등 만성 질환 영양·운동 상담 제공 (총 1,120명, 6,709건) ·모바일헬스케어사업: 등록 100명, 지속참여율 86%	프로그램 우수사례 선정		
	가-4. 암관리사업	국가암검진 수검률이 서울시 평균은 상회하나, 전국 평균보다 낮음	직장인이 많은 검진개시 연령층(30~40대)을 위한 꾸준한 문자 발송과 문의전화 응대	코로나 예방과 안전을 위하여 비대면 홍보시스템 강화	
	가-5. 건강검진사업	의료급여수급권자 건강검진 수검률은 산출되었으나, 보건소 건강검진 중단으로 검진 후 사후연계가 zero	보건소의 코로나 전면대응으로 인력 전원이 코로나 관련업무에 투입됨	금년도 검진업무 재개로 8기에는 업무정상화 예정	
	가-6. 예방진료·재활까지 질병예방 및 관리	건강관리센터의 비대면 사업추진 외 한방진료실, 물리 재활치료실, 구강보건실의 전면업무 중단	실별 업무중단과 인력 전원 코로나19 대응투입으로 사업중단	금년도 보건소 업무 재개로 8기에는 업무정상화 예정	
나. 생명존중/정신건강	나-1. 마음두드림 정신건강 증진사업 추진	코로나장기화로 비대면서비스와 프로그램 진행, 코로나1 사후정신건강문제 해결을 위한 심리지원실시, 서울 자치구 중 정신응급출동 3위	코로나장기화로 인하여 상담(내소, 방문) 진행의 어려움으로 상담실적 및 의뢰건수 감소, 대면 교육 및 프로그램 취소로 인한 실적 저조	22년 지역정신센터(국비) 인력 2인 증원을 통해 서비스 질을 높일 수 있도록 사례관리자 1인당 등록회원 수 조정	
	나-2. 생명존중 문화조성	자살률은 다소 낮아져 인구 집단 생명존중을 위한 노력이 결실을 맺음	코로나장기화 중에서도 생명지킴이 양성교육률은 200%를 상회함	금년도 보건소 업무 재개로 8기에는 업무정상화 예정	
3	가. 지역사회 건강돌봄	방문·심뇌·재활·구강등 사업분야가 협력하여 총체적 돌봄이 필요한 대상자의 집중 관리 실시	코로나 장기화로 인하여 사례관리 대상자의 발굴과 상담(내소, 방문)진행이 어려워 실적 저조	금년도 보건소 업무 재개로 8기에는 업무정상화 예정	
	나. 주민참여 건강활동	나-1. 참여형 보건지소 운영	21년 11월 개소한 뒤, 근거리지역 주민의 이용활성화를 위해 지속적인 홍보중	건강취약층이 많은 표적 지점에 지소 개소를 통해 건강격차 해소와 주민접근성 향상 기대	대면서비스 정상화 등으로 프로그램 활성화 예정
		나-2. 지역사회 옹호를 통한 만성질환관리	코로나로 비대면활동이 대부분 중단되어 사업추진불가	코로나로 비대면활동이 대부분 중단되어 사업추진불가	보건소 업무재개로 8기에는 사업정상화 예정

- 제7회 대한민국 건강도시대상(2022.9) ▲'비만예방의 날' 기념 유공기관 보건복지부 장관표창 (2022.11) ▲심뇌혈관질환예방관리 유공기관 보건복지부 장관표창▲건강증진사업 유공기관 보건복지부장관 표창 ▲식중독 예방 우수기관 평가에서 식품의약품안전처장 표창 ▲장애인 건강보건의료사업 보건복지부장관 표창 ▲치매관리사업 우수사례 경진대회 보건복지부장관 표창 ▲금연도시 서울만들기 사업 부문 장려상 수상 ▲식품안전관리 분야 우수상 수상

□ 제8기 지역보건의료계획 반영사항

주요 개선과제	제8기 지역보건의료계획 반영사항
코로나전면대응으로 7기까지 사업정상화 부진 신종감염병 유행이 지속됨에 따라 비대면/온택트 사업 등장	완전히 재개되지 못했던 사업들의 정상화 기대 기존의 대면사업과 더불어 비대면사업의 노하우를 발전시켜 사업방법의 다양화 도모
전 연령층 건강취약계층의 건강격차 심화	기존 건강취약계층의 건강불평등 해소를 위한 지역 접점 확대와 세심한 지역보건사업 구상
감염병 장기화로 발생한 지역보건환경의 새로운 건강문제의 발견과 해결 필요	3년간 변화된 생활양식에 따라 증가한 건강문제 (대사증후군, 만성질환, 정신건강문제 등)의 적극적인 관리를 위한 방안 모색

Ⅲ. 제8기 지역보건의료계획 정책방향 및 추진전략



<표 11 > 강동구 제8기 지역보건의료계획 정책 방향과 비전 및 추진전략

IV. 추진전략 및 세부 추진과제

IV-1. 추진전략 및 추진과제

1. (추진전략1) 인구집단별 건강관리로 격차 없는 건강서비스 제공

□ (추진과제1) 생애주기대상자별 건강관리

- 영유아모성 건강가꾸기 : 임신부터 출산, 양육으로 이어지는 연속성 있는 프로그램 운영으로 생애초기 및 모성 건강향상에 기여하고자 함
- 아동·청소년 건강키우기 : 아동·청소년기에 비만이 늘어나는 등 건강문제가 악화되며 성장기의 불건강한 생활습관을 교정하여 향후 성인기의 만성질환 등을 예방하고자 함
- 성인·노인 건강지키기 : 생활행태 개선으로 만성질환을 스스로 관리할 수 있도록 주민 실천 역량을 강화하여 만성질환 유병률을 낮추고 실효성 있는 건강증진을 도모하고자 함

□ (추진과제2) 분야별 정신건강 종합관리

- 정신건강증진사업 : 주민들의 요구에 맞는 최적의 정신건강서비스를 제공하여 지역정신건강 증진에 기여하고자 함
- 자살예방사업 : 지역사회 자원연계를 통한 자살예방문화 조성하고 건강한 사회분위기 조성으로 자살률 감소 및 생명존중문화 형성에 기여하고자 함
- 치매관리사업 : 적극적인 지역사회 개입으로 치매의 인식, 발견(진단), 치료 과정의 도움 등에 기여하고 사회적 부담을 경감시키고자 함

□ (추진과제3) 취약계층 건강관리

- 장애인건강관리사업 : 일반인에 비해 취약한 건강증진에 대한 인식을 제고하고 자가 건강관리능력을 향상시키고자 함
- 방문건강관리사업 : 건강 취약계층의 건강인식을 제고하고, 자가건강관리능력을 향상시켜 최적의 건강상태를 유지하며 보다 나은 건강수준을 갖도록 개선하고자 함

2. (추진전략2) 공공 보건의료서비스 강화로 질병 예방 및 건강안전망 확립

□ (추진과제1) 감염성질환관리

- 코로나19감염병 대응 및 그 외 감염병질환관리 : 신종 감염병에 적극적으로 대응하기 위해 감염병 관리 역량을 강화하고, 신속 대응체계를 구축하여 지역사회 감염병 확산방지 및 구민 건강을 보호하고자 함
- 결핵관리 : 선제적으로 지역사회의 결핵확산을 예방하고 관리하기 위해 결핵신환자 치료 성공률을 향상시켜 집단 확산을 막고자함
- 국가예방접종사업 : 필수 예방접종을 독려하여 집단면역률을 높여 감염병으로부터 주민들의

건강을 보호하고자 함

□ (추진과제2) 건강생활실천을 통한 비감염성 질환관리

- 만성질환관리 및 대사증후군관리 : 인구고령화로 증가하는 만성질환·대사증후군의 조기발견과 자가관리 능력을 향상시켜 지역건강수준을 향상시키고자 함
- 암관리사업 : 검진을 통한 예방과 조기발견의 중요성을 교육/홍보하고 암환자에 대한 의료비 지원을 실시하여 지역사회 암관리에 기여하고자 함
- 건강검진사업 : 건강검진을 통한 질병예방 및 사전관리로 건강수준을 향상시키고자 함

□ (추진과제3) 지역사회 보건위생관리

- 음식문화개선사업 : 위생관리 표준 확립 및 영업주 역량강화로 안전한 외식환경 조성
- 식품위생업소 관리강화 : 유통·조리식품 검사 및 위생관리로 식품 위해사고 예방
- 공중위생관리사업 : 공중위생업소 지도·점검을 통한 위생수준 향상
- 건강한 어린이먹거리 환경조성 : 어린이급식소 및 기호식품 관리로 건강한 먹거리 환경 조성

□ (추진과제4) 의·약무 관리

- 안전 의료서비스 체계구축 : 2,000개소가 넘는 의약업소를 관리·감독하여 안전한 지역의료 서비스 제공을 보장하고 서비스 기대수준이 높은 민원들에 효율적으로 대응하고자 함
- 응급의료체계구축 : 효율적으로 응급의료기관을 이용할 수 있도록 상시 관리 체계를 구축하고, 공공 재난응급의료 대응팀의 현장능력을 강화하여 지역사회 응급의료체계 구축에 만전을 기하고자 함

3. (추진전략3) 지역사회 특성을 고려한 건강환경 구축

□ (추진과제1) 약자와 동행하는 지역접근형 서비스 제공

- 보건지소 사업운영 [천호 & 강일] : 지역별 대상자와 건강 수준에 따른 다각도 접근으로 우리 구 안에서 건강 형평성을 제고하고자 함

□ (추진과제2) 지역자원을 고려한 지역보건정책 추진

- 조직효율화를 위한 조직정비 : 한정된 인력과 예산자원을 조직활동에 적합하게 운용하여 효율적인 지역보건정책 추진에 기여하고자 함
- Health in All Policies[건강도시사업 추진] : AFHC 운영위원회 의장도시로서 국내외 네트워크와 협력하여 회원도시의 삶의 질 향상과 건강도시 강동의 국제위상을 제고함

IV-2. 세부과제

1. 추진전략 및 추진과제별 세부과제

추진전략	추진과제	세부과제	담당부서
I. 인구집단별 건강관리로 격차 없는 건강서비스 제공	① 생애주기대상자별 건강관리	①-1. 영유아·모성 건강가꾸기	건강증진과
		①-2. 아동·청소년 건강키우기	건강증진과
		①-3. 성인·노인 건강지키기	건강증진과 보건의료과
	② 분야별 정신건강 종합관리	②-1. 정신건강증진사업	건강증진과
		②-2. 자살예방사업	건강증진과
		②-3. 치매관리사업	보건의료과
	③ 취약계층 건강관리	③-1. 장애인건강관리사업	보건의료과
		③-2. 방문건강관리사업	보건의료과
	II. 공공 보건의료서비스 강화로 질병 예방 및 건강안전망 확립	④ 감염성질환관리	④-1. 코로나19감염병 대응 및 그 외 감염병질환관리
④-2. 결핵관리			보건행정과
④-3. 국가예방접종사업			건강증진과
⑤ 건강생활실천을 통한 비감염성 질환관리		⑤-1. 만성질환 및 대사증후군관리	건강증진과 보건의료과
		⑤-2. 암관리사업	보건의료과
		⑤-3. 건강검진사업	보건의료과
⑥ 지역사회 보건위생관리		⑥-1. 음식문화개선사업	보건위생과
		⑥-2. 식품위생업소 관리강화	보건위생과
		⑥-3. 공중위생관리사업	보건위생과
		⑥-4. 건강한 어린이먹거리 환경조성	보건위생과
⑦ 의·약무 관리		⑦-1. 안전의료서비스 제공체계구축	보건의료과
		⑦-2. 응급의료체계구축	보건의료과
III. 지역사회 특성을 고려한 건강환경 구축		⑧ 약자와 동행하는 지역접근형 서비스 제공	⑧-1. 보건지소사업 : 천호&강일
	⑨-1. 조직효율화를 위한 조직정비		보건소 전체
	⑨ 지역자원을 고려한 지역보건정책 정비	⑨-2. Health in All Policies : 건강도시사업 추진	보건행정과

2. 세부과제 주요내용

추진전략	I. 인구집단별 건강관리로 격차 없는 건강서비스 제공																														
추진과제	① 생애주기 대상자별 건강관리																														
세부과제	①-1. 영유아·모성 건강가꾸기																														
추진배경	1. 합계출산율																														
	<table border="1"> <thead> <tr> <th rowspan="2">구 분</th> <th colspan="4">합계 출산율 (단위 : 명)</th> </tr> <tr> <th>2018</th> <th>2019</th> <th>2020</th> <th>2021</th> </tr> </thead> <tbody> <tr> <td>전 국</td> <td>0.98</td> <td>0.92</td> <td>0.84</td> <td>0.81</td> </tr> <tr> <td>서울시</td> <td>0.76</td> <td>0.71</td> <td>0.64</td> <td>0.63</td> </tr> <tr> <td>강동구</td> <td>0.82</td> <td>0.75</td> <td>0.75</td> <td>0.80</td> </tr> <tr> <td>자치구 순위</td> <td>6위</td> <td>8위</td> <td>2위</td> <td>1위</td> </tr> </tbody> </table> <p>출처 : 2022 통계청 「2021년 인구통계조사」</p> <p>⇒ 2021년 전체 합계출산율 0.81명으로 서울시 자치구 중에서는 높은 편이나 2017년(1.05명)이후 4년 동안 연속적으로 1.0명을 밑돌고 있는 현실이므로 적극적인 출산 친화 환경조성이 필요함(2019년 OECD 평균 1.61명)</p>			구 분	합계 출산율 (단위 : 명)				2018	2019	2020	2021	전 국	0.98	0.92	0.84	0.81	서울시	0.76	0.71	0.64	0.63	강동구	0.82	0.75	0.75	0.80	자치구 순위	6위	8위	2위
구 분	합계 출산율 (단위 : 명)																														
	2018	2019	2020	2021																											
전 국	0.98	0.92	0.84	0.81																											
서울시	0.76	0.71	0.64	0.63																											
강동구	0.82	0.75	0.75	0.80																											
자치구 순위	6위	8위	2위	1위																											
	2. 8기 지역보건의료계획 수립을 위한 강동구 주민 요구도 조사에서 설문대상 38.8%가 영유아대상 중점사업 중 영유아 건강관리 사업이 필요하다고 응답함																														
과제목표	1. 임신·출산 친화 환경조성으로 출산율향상에 기여 2. 임신 준비 단계부터 출산까지 대상자 맞춤형 건강관리 서비스 제공 3. 취약계층 임신부·영유아 건강지원으로 보건의료 형평성 제고																														
대 상	<table border="1"> <thead> <tr> <th rowspan="2">사업대상</th> <th colspan="2">인구</th> <th rowspan="2">비 고</th> </tr> <tr> <th>명</th> <th>%</th> </tr> </thead> <tbody> <tr> <td>전체인구수</td> <td>462,664</td> <td>100.0</td> <td>강동구 주민등록 인구수 (2021년 12월 기준)</td> </tr> <tr> <td>가임기 남녀</td> <td>225,377</td> <td>48.7</td> <td>15~49세 남녀 인구수</td> </tr> <tr> <td>영유아</td> <td>22,308</td> <td>4.8</td> <td>미취학 어린이 인구집단</td> </tr> <tr> <td>임산부 수</td> <td>2,666</td> <td>0.6</td> <td>보건소 임신부 신규등록자</td> </tr> </tbody> </table>	사업대상	인구		비 고	명	%	전체인구수	462,664	100.0	강동구 주민등록 인구수 (2021년 12월 기준)	가임기 남녀	225,377	48.7	15~49세 남녀 인구수	영유아	22,308	4.8	미취학 어린이 인구집단	임산부 수	2,666	0.6	보건소 임신부 신규등록자								
사업대상	인구		비 고																												
	명	%																													
전체인구수	462,664	100.0	강동구 주민등록 인구수 (2021년 12월 기준)																												
가임기 남녀	225,377	48.7	15~49세 남녀 인구수																												
영유아	22,308	4.8	미취학 어린이 인구집단																												
임산부 수	2,666	0.6	보건소 임신부 신규등록자																												
주요내용	1. 임신부·영유아 맞춤 건강지원 서비스 1) 서울아기 건강첫걸음 사업(임산부 영유아 가정방문) <ul style="list-style-type: none"> ○ 대상: 임신부 및 만 2세 이하 영유아 ○ 목표: 관내 출생아의 13%인 320가구 방문('22년 출생아수 2,494명) ○ 내용: 산모와 영유아의 건강평가 및 육아, 모유수유 교육 등 서비스를 제공하여 건강수준과 양육역량 강화 <ul style="list-style-type: none"> ▶ 가정방문 서비스 <ul style="list-style-type: none"> - 보편방문: 일반가정의 출산 후 4~6주 이내 1회 방문 - 지속방문: 지속적인 서비스가 필요한 고위험 가정에 산전부터 영유아 만 2세까지 총 25회 방문 ▶ 엄마모임 운영 <ul style="list-style-type: none"> - 영유아 건강간호사의 보편방문을 마친 8주 내외 아기 엄마와 아기 10여명 대상으로 상하반기 운영 - 육아 정보 공유, 성공적인 모유수유 방법 공유, 베이비 마사지, 고위험산모 정신건강복지센터 의뢰 연계 등 2) 표준화된 산전산후관리를 통한 임신부 맞춤 서비스 <ul style="list-style-type: none"> ○ 대상: 가임기 남녀, 임신부, 출산 산모 																														

- 목표: 관내 임신부의 85%인 2,120명
- 내용: 임신 전부터 출산 후까지 통합건강관리 서비스

구분	대상	내용
임신 전 남녀 건강 출산지원	가임기 남녀, 난임부부	▶ 임신전 위험 요인 평가, 상담 및 교육 ▶ 임신전 건강 관리(건강검진, 남녀 영양제 지원 등) ▶ 난임 지원(난임 조기검진, 난임 관련 정보제공, 개별상담 등)
임신 후 건강관리	임산부	▶ 임신부 등록 및 초기 기초 검사, 임신성 당뇨검사, 철분제 및 엽산제 지원, 기형아 검사 지원 ▶ 고위험 임신부 관리, 우울검사를 통한 대상자 발견 및 관련기관 연계
출산 후 산모 및 영유아 건강관리	출산 산모, 영유아	▶ 영유아 건강검진 등 의료비 지원 ▶ 모유수유 사업: 유축기 대여, 모유수유 활성 환경 조성 ▶ 지역사회 밀착형 영유아 방문건강관리 ▶ 산후조리원 및 산모신생아 제공기관 등록 및 관리

3) 임신부 및 영유아 「영양플러스」 영양관리

- 목표: 임신부 및 영유아 중 영양위험요인 보유자 680명 (기준중위소득 80%이하)
- 내용: 영양위험평가, 영양교육(월1회), 보충식품지원(월2회), 가정방문 영양 지도, 빈혈 상담 관리제 운영

4) 직장인 대상 토요일 임신부·영유아 상담실 운영

- 목표: 임신부 160명
- 대상: 관내 직장인 임신부(사전예약제 운영)
- 내용: 임신부 등록, 모유수유 상담, 엽산제 및 철분제 지급, 임신부 초기·중기 관리

2. 임신·출산·양육 프로그램 운영

구분	목표	내용
출산준비교실	출산을 앞둔 관내 직장 임신부와 배우자 100명 (총 6회)	태담니누기, 부부신체체조, 리마즈 호흡법, 신생아 돌보기, 모유수유의 중요성 등
가족과 함께하는 임산출산양육교실	관내 만 6세 이하 미취학 아동을 육아중인 조부모 및 임신부 및 영유아 보호자 160명 (총 16회)	모유수유교육 및 신생아관리, 이유식 및 유아 영양관리 및 조리실습, 동화구연, 구강관리, 예방접종 안내 등
임산부 필라테스	16주 이상 된 임신부 80명(총 8회)	임신에 따른 신체변화 적응 위한 복부 골반 및 등근육 강화운동 삼척 안정과 우울증 예방
난임부부교실	난임부부 및 예비부부 40명(총4회)	난임시술 전·후 관리, 난임부부들과의 라포형성, 난임 의료비 지원 안내

3. 출산 친화적인 모유수유 환경조성

1) 캠페인 운영 및 홍보

- 내용: 캠페인 실시, 유관기관 및 보건소 내 홍보, 미디어 홍보 등

캠페인 및 홍보	일정	장소 또는 방법	내용
산후조리원 연계 캠페인	11월	산후조리원	모유수유 중요성 홍보, 비임산부 대상 임신부 체험, 보건소 임신부 건강프로그램 안내 및 홍보물 배부
산후조리원 등 관내 유관기관 홍보	연2회	안내 책자 등 모유 수유 정보를 우편발송	유관기관에 모유수유 안내 리플렛, 책자, 동영상 등을 제공하여 내방객이 모유수유 정보를 쉽게 접할 수 있도록 지원
보건소 내 홍보	연중	보건소 안내 자료 비치 및 등록 내소자 1:1 홍보	보건소를 방문하는 가임여성 및 임신부 등록자에게 모유수유 우수성 및 필요성을 알리는 정보를 쉽게 접할 수 있도록 지원
미디어 홍보	반기별 1회 이상	강동구 소식지, 보도 자료, 구청 및 보건소 홈페이지, SNS 활용 등	모유수유 우수성 및 필요성, 보건소 모유수유 사업 및 건강 프로그램 이용 안내

2) 모유수유 클리닉 운영

- 목표: 관내 수유부 대상으로 연 36회 운영

- 내용: 전문가 1:1 상담, 올바른 모유수유 자세 교육, 질의응답(1회/4-8명, 총 200명)
- 3) 모자동실 운영현황 실태조사
 - 대상: 관내 분만 산부인과 5개소와 산후조리원 11개소
 - 내용: 분만 후, 출생초기 모자동실 운영현황 실태 조사 및 모자동실 운영 독려
- 4) 모자보건 실태조사
 - 목표: 출산 후 6개월 이상 경과자 중 수유부 약 600명
 - 대상: 2020년 출생아 산모 중 6개월 이상 경과자
 - 내용: 산전 진찰 시기 및 횟수, 분만 및 산후조리 형태, 모유수유실태 등
- 5) 유축기 대여 서비스
 - 대상: 관내 수유부 300명
 - 운영방법: 최대 4주 대여(1회), 출산 후 신청 및 방문 수령



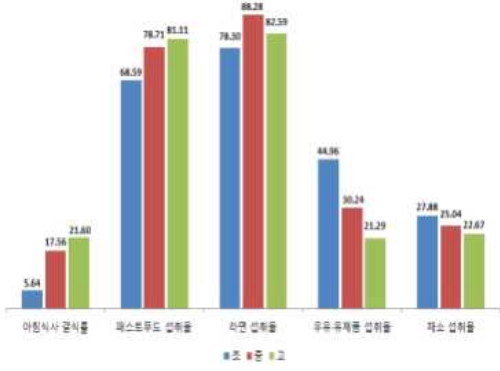
4. 모자보건사업 의료비 지원

구분	대상	내용
난임부부 시술비 지원	기준중위소득 180% 이하의 법적 혼인상태 및 1년 이상 시술혼유지 중인 난임부부	체외수정 16회, 인공수정 5회, 회당 최대 110만원 지원
청소년산모 의료비 지원	만 19세 이하 청소년 산모	임신 1회당 120만원 범위 내 (분만예정일 이후 2년까지)
고위험임산부 의료비 지원	기준중위소득 180%이하, 고위험임신 질환으로 입원치료 받은 임산부	19대 고위험 임신질환의 입원치료 비용의 비급여 본인부담금 90% 지원(1인당 최대 300만원)
미숙아 및 선천성이상아 의료비 지원	-기준중위소득 180% 이하, 둘째아 이상(소득수준 관계없이 지원)	미숙아 최대 10백만원, 선천성이상아 5백만원, 중복 15백만원 이하
선천성대사이상검사 및 환아관리	-기준중위소득 180%이하 외래 선별 검사한 신생아 -2차 정밀검사결과 기타 특수 조제분유 및 저단백식품이 필요한 선천성 대사이상 질환으로 진단된 만 19세 미만 환아	-선별검사비 20~50천원, 확진비 최대 70천원 지원 -특수조제분유 및 저단백식품이 필요한 환아 지원, 갑상선기능저하증 환아의 경우는 연250천원 이내 의료비 지원
저소득층 기저귀 및 조제분유 지원	-만2세 미만의 영아를 둔 기초생활 보장, 차상위, 한부모가족, 수급가구 또는 기준중위소득 80%이하인 장애인 가구와 다자녀(2명) 가구 -조제분유지원: 기저귀 지원 대상자 중 산모의 모유수유 불가능한 질환에 대해 지원	-기저귀 구매비용 월 70천원 -조제분유 구매비용 월 90천원
산모신생아 건강관리 지원	-서울시 모든 출산가정	-산모신생아 건강관리사 가정방문 서비스 비우처 지원 -태아유형, 소득기준, 서비스 기간에 따라 차등 지원 -기준중위소득 120% 이하가정에 본인부담금의 90% 지원
신생아 난청 조기진단	-기준중위소득 180%이하가구 외래 선별·확진검사 신생아 -난청 확진 신생아	-외래 선별검사비 5~25천원, 확진비 최대 70천원 지원 -난청 확진 환아에게 보청기 2개 지원 (각 131만원)
의료 수급권자 영유아 건강검진비 지원	생후 4~71개월 의료급여 수급자 영유아 발달평가 결과 ‘심화평가 권고’ 판정자	-의료급여수급자 영유아 검진비용을 건강보험공단에 위탁, 시기별 7회 건강검진과 3회 구강검진 실시 -발달장애 정밀검사에 필요한 검사 및 진찰료 지원

자원투입 계획	구분	2023	2024	2025	2026
	인력	팀장, 담당3명, 임기제 1명, 시간제임기제 3명, 무기계약직 2명, 기간제 2명			
(단위: 천원)	예산	202,708	202,708	202,708	202,708
	국비	202,708	202,708	202,708	202,708
	지방비	3,989,777	3,989,777	3,989,777	3,989,777
전체	4,192,485	4,192,485	4,192,485	4,192,485	

추진체계	참여기관	기관별 역할/ 민관협력 및 주민참여 방법
	홍보과	사업 보도자료 및 홍보
	스마트도시과	홈페이지 홍보자료 게재
	정신건강복지센터	임산부 고위험우울 정신건강 상담 및 추후관리 연계
	동주민센터	가정방문 의뢰, 복지서비스 연계

	참여기관		기관별 역할/ 민관협력 및 주민참여 방법												
		건강가정지원센터		다문화임산부, 영유아 등록관리, 가족문제 발생 시 의뢰											
	산부인과 및 의료기관		의료비지원, 영유아검진 홍보 및 대상자 연계												
	한국 모유수유협회		임산부 모유수유교육, 모유수유클리닉 상담 및 자문, 출산준비교실 운영												
	한국난임연합회		난임부부교실 운영 및 정보제공, 상담												
	서울장애인 종합복지관		장애인임산부 지원 연계, 프로그램 운영 및 자문위원												
	인구보건복지협회		고위험임신 예방관리, 임산부 배려 홍보 협조												
	국민건강보험공단		영유아 건강검진 및 정밀검사 대상자 사업 안내												
	산후조리원, 산모신생아 건강관리사 제공기관		모유수유 교육 실천 및 독려												
	구분		2023~2026												
			1월	2월	3월	4월	5월	6월	7월	8월	9월	10월	11월	12월	
추진 일정	임산부 영유아 맞춤형 건강 서비스	임산부 영유아 가정방문	✓	✓	✓	✓	✓	✓	✓	✓	✓	✓	✓	✓	✓
		표준화된 산전·산후관리를 통한 임산부 맞춤 서비스	✓	✓	✓	✓	✓	✓	✓	✓	✓	✓	✓	✓	✓
		영양플러스 영양관리	✓	✓	✓	✓	✓	✓	✓	✓	✓	✓	✓	✓	✓
		토요 열린 상담실 운영	✓	✓	✓	✓	✓	✓	✓	✓	✓	✓	✓	✓	✓
	임산출산양육 프로그램 운영	취약계층 가정방문	✓	✓	✓	✓	✓	✓	✓	✓	✓	✓	✓	✓	✓
		가족과 함께하는 임신·출산·육아교실				✓		✓		✓		✓		✓	
		임산부 필라테스				✓		✓		✓		✓		✓	
		부부출산교실				✓	✓	✓		✓	✓	✓		✓	
		난임부부교실					✓	✓			✓	✓			
	출산 친화적인 모유수유 환경조성	캠페인 운영 및 홍보	✓	✓	✓	✓	✓	✓	✓	✓	✓	✓	✓	✓	✓
		모유수유클리닉 운영	✓	✓	✓	✓	✓	✓	✓	✓	✓	✓	✓	✓	✓
		모지동실 모자보건실태조사										✓	✓	✓	
		유축기 대여서비스 운영	✓	✓	✓	✓	✓	✓	✓	✓	✓	✓	✓	✓	✓
	모자보건 사업 의료비 지원	지원신청접수 및 지급	✓	✓	✓	✓	✓	✓	✓	✓	✓	✓	✓	✓	✓
		위탁사업 위탁금 입금	✓			✓			✓			✓			
		사업평가 및 보고													✓
자체평가 방안	평가방법	평가자	평가주기			평가내용(기준)									
	대상자 평가	사업참여자	프로그램 종료 시점마다			사업평가 의견수렴									
	내부 평가	사업담당자	년 1회			사업계획 대비 진척도, 문제점 및 개선사항 및 환류방안 등									
성과지표	대표 성과지표명				2023	2024	2025	2026	자료원						
	6개월 이상 완전모유수유율(%) ¹				30	30	30	30	보건소						
	취약계층 임신부·영유아 빈혈 개선율(%) ²				51.9	51.9	51.9	51.9	내부자료						
¹ 출산부/6개월이상 완전모유수유×100															
² (사업전 빈혈율-사업후 빈혈율)/사업전빈혈율×100															
※ 2020-2021년 성과결과가 없어 2017-2019년 3개년도 목표치와 동일하게 설정함															
담당자	담당부서 및 담당업무					담당자			전화번호						
	건강증진과 가족건강팀/모성영유아 건강관리					정○진			3425-6687						
	건강증진과 가족건강팀/모성영유아 건강관리					김○준			3425-6683						
	건강증진과 가족건강팀/모성영유아 건강관리					이○수			3425-6734						
	건강증진과 건강증진팀/영양플러스					김○길			3425-6697						

추진전략	I. 인구집단별 건강관리로 격차 없는 건강서비스 제공
추진과제	① 생애주기 대상자별 건강관리
세부과제	①-2. 아동청소년 건강키우기
추진배경	<p>□ 현 황</p> <p>- 초·중·고생 신체발달 상황, 건강생활 실천정도, 질환 등 건강문제를 분석하는 교육부 2019년도 학생 건강검사 표본통계 결과</p> <p>(신체발달) 키는 중·고생 모두 미미한 증가, 초등생은 예년 수준, 비만은 10명 중 1.5명 수준이고, 매년 조금씩 증가하는 경향. 과체중 이상 비율은 25.8%(비만 15.1%+과체중 10.7%)로, 최근 5년간 매년 1%p 수준으로 증가하였음</p>  <p>(건강문제) 학생들에게 가장 많이 나타나는 문제는 시력 이상(나안시력 0.7이하 등) 53%와 치아우식증(유병률 25% 수준) 이었고, 시력이상은 최근 5년간 소폭 감소하는 경향이나, 치아우식증(총치) 유병률은 감소 추세였으나 '18년 대비 2.17%p 증가. 또한 생활환경의 변화로 알레르기 질환 악화요인과 질환이 동시에 증가함</p>  <p>(생활습관) 학교급이 올라갈수록 ‘아침식사 결식률’, ‘패스트푸드 섭취율’은 늘고, ‘우유 매일 섭취율’, ‘채소 매일 섭취율’은 줄어드는 경향을 보임. 또한 신체활동 지표 중 ‘주 3일 이상 격렬한 신체활동 비율’도 학교급이 올라갈수록 낮았고, 최근 5년간 감소 추세임</p>  <p>□ 필요성</p> <ul style="list-style-type: none"> · 비만은 발병 이전에 예방·관리가 가장 효과적 대책이며, 건강한 생활 및 주기적인 신체활동은 비만을 예방하고 관리하는데 핵심 수단임. 이동·청소년기 비만은 약 80%가 성인비만으로 이행되므로 생활습관이 형성되는 시기의 건강관리가 매우 중요함 · 치아우식증(총치)에 취약한 유아기부터 영구치가 맹출 되는 시기인 청소년기 까지 불소도포(양치) 및 구강질환 예방사업을 실시하여 올바른 구강건강 관리능력을 향상시켜 구강질환 예방과 조기 치료를 유도하여 구강건강증진에 기여하고자 함 · 흡연예방 교육을 통해 증가하고 있는 성장기 흡연진입을 조기에 차단하여 흡연 폐해로부터 보호하고 건강한 성장을 도모하고자 함
과제목표	<p>□ 건강생활 인지 및 역량 강화</p> <ul style="list-style-type: none"> - 아동·청소년이 오래 머물고 성장하는 공간을 중심으로 건강행태의 올바른 가치관과 인지를 형성할 수 있는 배움 환경을 조성하여 건강생활을 실천할 수 있는 역량을 강화시키고자 함 <p>□ 취약계층 아동·청소년의 건강형평성 제고</p> <ul style="list-style-type: none"> - 상대적으로 건강관리에 더 취약한 아동·청소년을 대상으로 적극적으로 발굴하여 체험형 통합 건강관리 프로그램을 통해 질환을 조기에 발견하고 적절히 지원함으로써 건강 형평성을 제고하고자 함
대상	관내 만2세~18세 아동·청소년

주요내용

1. 어린이 맞춤형 건강관리

1) 통합적 서비스 제공을 위한 ‘어린이전문센터’ 운영

- 목표: 관내 영·유아 17,000명(건강동산 3,500명, 아이맘센터 1,500명, 어린이급식관리센터 12,000명)
- 내용

센터명	장소	내용
어린이 건강동산	보건소 1층	1. 어린이건강동산 체험관 운영 ▶ 5개 테마 24개 콘텐츠 건강교육 실시 금연 및 절주, 영양, 운동과 안전, 개인위생(손 씻기, 구강교육), 성교육 ▶ 지속적인 교육 콘텐츠 개선 2. 지역사회 연계프로그램 운영 ▶ 서울여자간호대 연계: 탈인형극으로 만나는 어린이건강동산 ▶ 강동송파교육지원청 연계: 우리마을 자세히 알기(초등3학년 건강교육) ▶ 보건의료과 연계: 구강교육 및 불소도포
아이맘 센터	강일지소	1. 영유아 특성에 맞춘 건강증진 프로그램 운영 ▶ 아기마사지, 출산준비교실 등 모아애착·오감발달 놀이, 키즈쿠킹 놀이 체육 등 놀이와 교육을 융합한 사회성증진 성장발달 프로그램 등
어린이 급식관리 지원센터	상암로 173 화상빌딩 5층	1. 영양사가 없는 어린이집, 유치원, 지역아동센터 등 대상 교육 및 서비스 지원 ▶ 기본 지원사업 : 어린이식단 지원, 대상별 교육, 급식소 조리실 순회방문 지도, 급식 위생·안전 기본물품 제공, 교육자료 제작 및 공유 등 ▶ 특화 프로그램 : 영양캠프, 우수급식소 양성사업, 어린이 식생활 사진콘테스트, 골고루 남남 키즈 편식 아동용 워크북 제작, 육아품앗이 교육지원 등

2) 어린이집 건강터 만들기

- 목표: 관내 어린이집 5~7세 영유아 15~20개소
- 내용

분야	어린이 미각교육	어린이 신체활동 늘리기
강사	서울시 식생활 전문강사	강동구체육회 전문강사, 보건소 내부인력
주기	주 1회 5주 과정 20개소	주 1회 10주 과정 15개소
내용	<ul style="list-style-type: none"> • 오감활용 미각 체험교육(4회) • 제철식재료 활용한 요리교실(1회) • 어린이집 급식 염도 모니터링 	<ul style="list-style-type: none"> • 신체활동 놀이교구 제공 • 아동체육 전문강사의 신체활동 놀이교육 • 사전/사후 체력테스트, 설문지, 모니터링

3) 어린이 구강건강관리

가. 불소도포양치사업

- 목표: 관내 만 5~6세 어린이 6,600명 중 불소도포양치 70% 시행

보건소	참여기관	보건소
① 사업안내 및 수요 조사 ② 수행일정 및 협조사항 공문발송	① 사업안내문 및 동의서 기정에 배부 ② 참여자 명단 및 동의서 제출 ③ 보건소 내소 혹은 기관 출장	① 불소도포(양치) 도포 실시 ② 불소도포 시술 기록지 작성 ③ 통합정보시스템 입력

- 내용
 - 찾아가는 불소도포(양치)(어린이집, 유치원, 초등학교)
 - 구강검진, 구강보건교육, 불소도포, 만족도조사 등
 - 초등 불소도포 참여기관 확대 실시
 - 영구치 맹출시기 예방적 치료를 위한 치아홈메우기 홍보 강화
 - 취약계층아동 불소도포 및 구강질환예방 서비스 제공
 - 지역아동센터를 3권역으로 나누어 치위생사 1명당 1권역 담당제 실시
 - 불소도포 실시 아동 대상 SMS 발송으로 지속관리

*코로나19 및 공기매개 감염병 유행시 비말감염의 우려로 불소도포(1.23의 APF-산성불 확인산염 겔)에서 불소양치용액(0.2% 불화나트륨)으로 대체하고 대면교육과 비대면 교육을 유동적으로 실시

주요내용

나. 아동 치과주치의 사업

- 목표: 관내 참여 지역아동센터 및 저소득층 아동의 80%
- 대상: 저소득층 및 만 18세 미만 지역아동센터 이용 아동
(특수학교 아동의 경우, 학교 구강검진 시행 후 심화치료 의뢰)
- 방법 및 내용

민간 치과의원	보건소	지역아동센터
<ul style="list-style-type: none"> • 구강질환치료 • 심화치료 	<ul style="list-style-type: none"> • 구강검진, 구강질환치료 및 심화치료 의뢰 • 개별 구강보건교육(구강 위생관리, 올바른 칫솔질, 불소 이용법, 금연절주, 칫솔질·치실질 등) • 예방진료(불소도포, 치아홈메우기, 치아색채 초기 구강질환 치료) 	<ul style="list-style-type: none"> • 사업안내 및 가정 등 신문 배포 • 아동 보건소 연계 • 치료안내 및 참여 독려 등

2-1. 아동·청소년 통합형 건강관리

1) 특화 건강도시형 건강관리를 위한 배움터 만들기 『아동비만예방사업』

- 목표: 관내 일반학교 및 특수학교 6개교
- 대상: 관내 18세 미만 (장애)아동, 보호자, 교사, 종사자
- 내용: 배움터(일반학교 및 특수학교) 중심 건강도시형 비만예방 및 맞춤형 건강관리

건강행태 조사	환경조성	집중관리	건강 거버넌스	공동인식 제고
수요자 중심의 현장 요구도 조사로 사업 추진	신체활동 증진 환경 조성 및 건강식습관 도모, 건강교육	고위험군 가족단위 온라인 맞춤 관리 지원	다분야 협력 자문 위원회 및 구청 T/F팀 운영	학교 및 가정과 함께 아동건강을 위한 공동 노력

2) 학생 치과주치의 사업

- 목표: 참여 초등학교 4학년 학생의 92%
- 대상: 초등학교 4학년 학생
- 내용: 구강검진, 구강보건교육, 예방진료(불소도포, 스케일링, 치아홈메우기 등)

민간 치과의원	보건소	학교
<ul style="list-style-type: none"> • 구강검진 • 구강보건교육 • 예방진료 	<ul style="list-style-type: none"> • 사업안내 및 서식배부 • 모니터링 및 통계 	<ul style="list-style-type: none"> • 사업안내 및 가정통신문 배포 • 참여독려

3) 건강증진학교 만들기 사업

- 대상: 관내 초·중·고등학교(학생)
- 내용
 - 건강한 학교환경 조성: 신체 및 마음건강 등 건강을 주제로 한 건강계단 시공(3개교)
 - 건강한 학교만들기 수업: 성교육, 청소년기 식생활 지침 및 영양표시 활용하기 영양교육 등 전문강사가 찾아가는 수업 실시(6개교)
 - 또래 ‘스스로 만드는 건강증진학교’ 운영: 또래 모임 학생들이 자발적으로 건강주제를 선정하여 홍보 및 캠페인을 실시함으로써 교육효과를 배가

4) 찾아가는 청소년 흡연예방교실 운영

- 목표: 흡연예방교육 및 금연 캠페인 10회 실시
- 대상: 관내 유아 및 청소년
- 내용: 흡연자의 미래 모습, 청소년 흡연의 유해성, 간접흡연, 전자담배 유해성, 담배의 성분과 질환관련 교육
- 방법
 - 찾아가는 흡연예방교육 운영
 - 유아 흡연위해예방 교육(유치원, 어린이집 등)
 - 흡연청소년 금연클리닉 연계 지속 관리
 - 금연성공 시 기념품 제공

주요내용

2-2. 아동·청소년 문제맞춤형 건강관리

1) 아토피·천식 예방관리사업

- 목표: 안심학교 25개소 운영, 교육 100회 이상
- 대상: 관내 어린이집, 유치원, 초등학교 중 신청 기관
- 내용: 아토피·천식 안심학교 선정 운영, 알레르기 질환 실태조사, 대상자별(아동, 교사, 학부모) 맞춤형 교육, 홍보자료, 보습제 등 지원

2) 척추측만증 검진사업

- 목표: 척추측만증 검진 참여 아동 수 2,500명
- 대상: 참여 희망 초등학교 4-6학년 학생
- 방법: 척추측만증 검진 전문 기관에 위탁하여 학교 방문검진 추진
- 내용: 등심대검사, 척추 X-선 촬영, 유소견자 결과통보 및 상담지원

3) 시작해요 금연, 함께해요 건강(청소년 금연교실)

- 목표: 연 성공률 20% 달성
- 대상: 관내 흡연청소년
- 방법: 1회 대면상담, 3회 이상 전화상담
*코로나19 유행시 비대면 카카오톡 채널 등록 후 비대면 전화상담으로 유동적으로 실시
- 내용
 - 흡연의 실제, 흡연과 질병, 흡연유혹 거절하기 등 교육
 - 학교 협조로 흡연학생 발굴 및 교내 흡연에 대한 처벌을 금연교실 수료로 대체
 - 프로그램 수료 후 전화, 문자 등을 통한 사후관리

3. 취약계층 아동·청소년 통합형 건강관리

1) 건강검진사업

- 대상: 관내 지역아동(복지)센터 이용 아동·청소년 및 종사자
- 항목: 신체계측, 소변 및 혈액검사, 당뇨검사, 간기능, 영상검사(흉부X-선)
- 제공: 개인별 검진 결과지(재검 및 유소견 여부 표시)
- 지원: 유소견자 진료 및 치료 연계 등 추후관리를 위한 관내 유관기관과 협의 예정
- 후원: 한국건강관리협회

2) 취약계층 건강관리 「건강한 돌봄놀이터」 사업

- 목표: 관내 방과 후 돌봄교실 및 시설 10개소
- 대상: 관내 방과 후 돌봄교실 및 시설 이용 아동
- 내용: 취약계층 아동의 비만예방을 위한 체험 및 놀이형 통합 건강관리 프로그램 운영

분야	내용	지원(주최)
환경조성	개인 및 그룹형 신체활동 교구와 활동형 식생활 교재 지원	강동구보건소
건강교육	놀이형 신체활동 및 식생활 교육 프로그램 운영	외부전문강사
추가제공	기관 및 가정에서 상시 활용 가능한 신체활동 증진 교육용 영상	한국건강증진개발원
효과평가	사전·후 비만도 포함 신체계측 및 건강행태 설문조사, 만족도조사	강동구보건소
자원활용	강동구청 아동비만예방 T/F팀 프로그램 연계	강동구청

3) 건강과일바구니 「애들아 과일먹자」 사업

- 목표: 관내 지역아동(복지)센터 13개소(서울시 기준에 따름)
- 대상: 관내 지역아동(복지)센터 이용 아동·청소년
- 내용: 취약아동의 식생활 개선을 위한 건강간식(제철과일) 제공 및 영양교육 지원

보건소	지역아동센터	희망나눔마켓
<ul style="list-style-type: none"> · 참여기관 선정/관리 · 과일발주/모니터링 · 월 1회 영양교육 	<ul style="list-style-type: none"> · 배송과일 검수 · 과일배식 · 영양교육 시 지원 	<ul style="list-style-type: none"> · 과일품목 선정/구매 · 배송업체 관리

자원투입 계획	구분	2023	2024	2025	2026	비고	
	인력(명)	61	61	61	61		치과의사(임기제) 1명, 행정직 1명, 간호직 3명, 보건직 1명, 시간제임기제 8명, 기간제 8명, 강동구체육회 강사 10명, 식생활 강사 5명, 서울시 아토피천식교육센터 3명, 고려대 척추측만증 연구소 3명, 위탁연구원 3명, 어린이급식관리지원센터 영양사 15명 등
	예산 (단위: 천원)	국비	287,255	287,441	287,628	287,816	
		지방비	1,066,794	1,067,012	1,067,231	1,067,450	
전체		1,354,049	1,354,453	1,354,859	1,355,266		

추진체계	참여기관		기관별 역할				민관협력·주민참여 방법				
	한국건강증진개발원		보건복지부 사업 지침(가이드라인) 및 활용 교재 등 개발·배포				-외부 전문가로 위촉하여 관련 위원회에서 사업의 효과를 자문 -저소득층 아동 의료지원 협의회 운영 -(금연사업)주민참여예산 운영 -사업별 수요조사 시 설문응답 등을 통하여 현장의견 제시				
	한국건강관리협회		취약계층 아동시설 건강검진 지원								
	서울여자간호대학교		간호사 실습생 파견, 탈인형극 진행								
	서울시 식생활종합지원센터		영양교육 교구제작 및 지원								
	강동송파교육지원청		학교 참여 독려 등 학교사업 시 협조								
	강동구체육회		신체활동 늘리기 교육 강사 지원								
	관내 치과의원		학생 및 아동치과주치의사업 참여								
	관내학교 및 보육·돌봄시설		사업(프로그램) 참여 및 협조								
	서울시 아토피천식교육센터		아토피천식 예방관리 사업 협조								
고려대 척추측만증연구소		척추측만증 검진 추진									
추진일정	공통		사업명				2023	2024	2025	2026	
	계획수립→수요조사→대상 선정→추진(운영)→모니터링 및 평가 → 환류		어린이건강동산 등 어린이전문센터				✓	✓	✓	✓	
			영·유아 신체활동 늘리기 프로그램				✓	✓	✓	✓	
			아동·청소년 건강식생활 영양관리				✓	✓	✓	✓	
			아동비만예방 및 건강관리사업				✓	✓	✓	✓	
			어린이 구강건강관리				✓	✓	✓	✓	
			학생 및 아동 치과 주치의 사업				✓	✓	✓	✓	
			아토피천식 예방관리				✓	✓	✓	✓	
			척추측만증검진				✓	✓	✓	✓	
			청소년금연(흡연예방)교실				✓	✓	✓	✓	
자체평가 방안		○ 평가시기: 매년 사업종료 시 ○ 평가방법: 결과평가 분석 - 사전·사후 목표 달성 정도, 신체활동 및 식생활 지식과 태도 변화, 사업 만족도 등 평가 - 교사만족도, 어린이건강지식 인지를 평가									
성과지표	대표 성과지표명		2023	2024	2025	2026	자료원				
	1)아동비만예방사업 채소반찬섭취율(%)		28.2	28.4	28.6	28.8	내부자료				
	2)만10세 점심식사 후 칫솔질 실천율(%)		34.3	35.3	36.3	37.3	내부자료				
1) 아동비만예방사업에 참여한 초등학생의 채소반찬섭취율(%) 매년 0.2% 증가를 목표 2) 만10세 점심식사 후 칫솔질 실천율(%) 최근 3년간 평균 수준에서 1% 향상을 목표											
담당자	담당부서 및 담당업무					담당자		전화번호			
	건강증진과 건강증진팀(아동비만예방 및 건강관리사업)					나○혜		3425-6672			
	건강증진과 건강증진팀(아토피천식·척추측만증검진사업)					전○주		3425-6692			
	건강증진과 건강증진팀(영·유아 신체활동 늘리기 사업)					이○성		3425-6695			
	건강증진과 건강증진팀(아동·청소년 건강식생활 영양관리)					김○희		3425-6696			
	건강증진과 건강증진팀(어린이건강동산 운영)					신○영		3425-6725			
	건강증진과 금연사업팀(금연사업)					이○희		3425-6702			
	건강증진과 보건지소팀(아이맘센터)					최○영		3425-6873			
	보건의료과 보건진료팀(구강건강관리사업)					정○주		3425-6784			
	보건위생과 위생안전팀(어린이급식관리지원센터)					김○은		3425-6642			

추진전략	I. 인구집단별 건강관리로 격차 없는 건강서비스 제공																																																												
추진과제	① 생애주기 대상자별 건강관리																																																												
세부과제	①-3. 성인·노인 건강지키기 [① 건강생활실천을 통한 건강증진]																																																												
추진배경	<p>○ 코로나19 유행 장기화로 인한 건강관리 적신호</p> <ul style="list-style-type: none"> - 코로나19 유행으로 인해 배달음식 섭취 증가, 걷기 등 신체활동 감소와 같은 변화된 생활습관을 되돌리기 위한 건강증진 활동 필요 - 코로나19 전·후 비교 결과 금연, 영양관리 등에 비해 ‘신체활동’ 관리가 잘 되지 않는 것으로 나타남(한국건강증진개발원 건강투자 인식조사, 2020) <p>○ 영양섭취 불균형 심화</p> <ul style="list-style-type: none"> - 식생활 관련지표(영양표시활용률, 아침결식예방 인구비율 등)의 증감반복 및 코로나19 장기화와 1인가구의 증가 등으로 영양섭취 불균형은 심화되어 연령별 맞춤형 영양관리 서비스 필요 <p>○ 만성질환예방과 건강수명 연장을 위한 건강생활 습관형성 및 건강행태 개선 사업의 지속 필요</p> <ul style="list-style-type: none"> - 꾸준한 건강생활실천사업의 결과 걷기실천율, 건강생활실천율, 고위험 음주율, 현재흡연율은 전년 대비 개선되고 있으나, 최근 5년간의 변동 폭이 커서 지속적인 관리가 필요 (지역사회 건강통계, 2021) 																																																												
	<table border="1"> <caption>건강생활실천율 (%)</caption> <tr><th>연도</th><td>17</td><td>18</td><td>19</td><td>20</td><td>21</td></tr> <tr><th>값</th><td>61.3</td><td>69.6</td><td>52.8</td><td>45.5</td><td>59.7</td></tr> </table> <table border="1"> <caption>건강생활실천율 (%)</caption> <tr><th>연도</th><td>17</td><td>18</td><td>19</td><td>20</td><td>21</td></tr> <tr><th>값</th><td>46.5</td><td>54.0</td><td>38.7</td><td>36.1</td><td>47.9</td></tr> </table> <table border="1"> <caption>영양표시 활용율 (%)</caption> <tr><th>연도</th><td>17</td><td>18</td><td>19</td><td>20</td><td>21</td></tr> <tr><th>값</th><td>79.6</td><td>86.2</td><td>85.1</td><td>89.0</td><td>92.9</td></tr> </table> <table border="1"> <caption>연간 음주자의 고위험 음주율 (%)</caption> <tr><th>연도</th><td>17</td><td>18</td><td>19</td><td>20</td><td>21</td></tr> <tr><th>값</th><td>14.7</td><td>13.1</td><td>19.1</td><td>10.0</td><td>9.2</td></tr> </table> <table border="1"> <caption>현재흡연율 (%)</caption> <tr><th>연도</th><td>17</td><td>18</td><td>19</td><td>20</td><td>21</td></tr> <tr><th>값</th><td>17.4</td><td>15.6</td><td>18.5</td><td>14.2</td><td>13.7</td></tr> </table>	연도	17	18	19	20	21	값	61.3	69.6	52.8	45.5	59.7	연도	17	18	19	20	21	값	46.5	54.0	38.7	36.1	47.9	연도	17	18	19	20	21	값	79.6	86.2	85.1	89.0	92.9	연도	17	18	19	20	21	값	14.7	13.1	19.1	10.0	9.2	연도	17	18	19	20	21	값	17.4	15.6	18.5	14.2	13.7
연도	17	18	19	20	21																																																								
값	61.3	69.6	52.8	45.5	59.7																																																								
연도	17	18	19	20	21																																																								
값	46.5	54.0	38.7	36.1	47.9																																																								
연도	17	18	19	20	21																																																								
값	79.6	86.2	85.1	89.0	92.9																																																								
연도	17	18	19	20	21																																																								
값	14.7	13.1	19.1	10.0	9.2																																																								
연도	17	18	19	20	21																																																								
값	17.4	15.6	18.5	14.2	13.7																																																								
과제목표	○ 분야별 건강행태 개선으로 지역주민의 건강증진 도모																																																												
대 상	20세 이상 성인, 어르신 396,702명																																																												
주요내용	<p>1. 신체활동을 위한 프로그램 : ‘내 몸이 원하는 건강체중 만들기’</p> <ul style="list-style-type: none"> ○ 목표 : 지역주민 600명 이상 참여 ○ 대상 및 내용 <table border="1"> <thead> <tr> <th>구 분</th> <th>프로그램명</th> <th>내 용</th> </tr> </thead> <tbody> <tr> <td rowspan="2">맞춤형 운동관리 서비스 제공</td> <td>1인가구 운동교실</td> <td> <ul style="list-style-type: none"> • 1인가구 운동교실(주1회/12주) • 유연성 및 근력 강화 운동 • 소도구를 이용한 운동교실 </td> </tr> <tr> <td>어르신 신체활동 늘리기</td> <td> <ul style="list-style-type: none"> • 어르신 신체활동늘리기 교육(주1회/12주) - 관내 경로당 6개소, 사전/사후 체력테스트 실시 - 연계 : 강동구 대한노인회, 신체활동리더 </td> </tr> <tr> <td>맞춤형 운동관리 서비스 제공</td> <td>신체활동 늘리기 체험</td> <td> <ul style="list-style-type: none"> • 걷기실천 및 올바른 걷기방법과 자세교육, 근력강화 밴드운동 • 체성분, 악력, 유연성 검사, 개인별 맞춤 운동 방법 안내 및 교육 </td> </tr> <tr> <td>걷기실천 환경조성</td> <td>걷기 마일리지</td> <td> <ul style="list-style-type: none"> • 목표 : 주민 500명이상 가입/ 5억보 이상 걷기 • 모바일 ‘워크온’ 앱 활용 걷기 • 걷기 우수주민, 직원에게 인센티브 제공 • 걷기 챌린지 실시(격월 운영) </td> </tr> </tbody> </table> <p>2. 건강식생활 실천을 위한 맞춤형 영양관리</p> <ul style="list-style-type: none"> ○ 목표: 영양관리 프로그램 및 식생활 실천 홍보 30회 운영 ○ 대상: 성인 및 어르신 ○ 방법: 온·오프라인 조리체험 교육 및 건강식생활 홍보 	구 분	프로그램명	내 용	맞춤형 운동관리 서비스 제공	1인가구 운동교실	<ul style="list-style-type: none"> • 1인가구 운동교실(주1회/12주) • 유연성 및 근력 강화 운동 • 소도구를 이용한 운동교실 	어르신 신체활동 늘리기	<ul style="list-style-type: none"> • 어르신 신체활동늘리기 교육(주1회/12주) - 관내 경로당 6개소, 사전/사후 체력테스트 실시 - 연계 : 강동구 대한노인회, 신체활동리더 	맞춤형 운동관리 서비스 제공	신체활동 늘리기 체험	<ul style="list-style-type: none"> • 걷기실천 및 올바른 걷기방법과 자세교육, 근력강화 밴드운동 • 체성분, 악력, 유연성 검사, 개인별 맞춤 운동 방법 안내 및 교육 	걷기실천 환경조성	걷기 마일리지	<ul style="list-style-type: none"> • 목표 : 주민 500명이상 가입/ 5억보 이상 걷기 • 모바일 ‘워크온’ 앱 활용 걷기 • 걷기 우수주민, 직원에게 인센티브 제공 • 걷기 챌린지 실시(격월 운영) 																																														
구 분	프로그램명	내 용																																																											
맞춤형 운동관리 서비스 제공	1인가구 운동교실	<ul style="list-style-type: none"> • 1인가구 운동교실(주1회/12주) • 유연성 및 근력 강화 운동 • 소도구를 이용한 운동교실 																																																											
	어르신 신체활동 늘리기	<ul style="list-style-type: none"> • 어르신 신체활동늘리기 교육(주1회/12주) - 관내 경로당 6개소, 사전/사후 체력테스트 실시 - 연계 : 강동구 대한노인회, 신체활동리더 																																																											
맞춤형 운동관리 서비스 제공	신체활동 늘리기 체험	<ul style="list-style-type: none"> • 걷기실천 및 올바른 걷기방법과 자세교육, 근력강화 밴드운동 • 체성분, 악력, 유연성 검사, 개인별 맞춤 운동 방법 안내 및 교육 																																																											
걷기실천 환경조성	걷기 마일리지	<ul style="list-style-type: none"> • 목표 : 주민 500명이상 가입/ 5억보 이상 걷기 • 모바일 ‘워크온’ 앱 활용 걷기 • 걷기 우수주민, 직원에게 인센티브 제공 • 걷기 챌린지 실시(격월 운영) 																																																											

○ 내용

구분	프로그램명	내용
건강 식생활 실천 환경조성	저염체험 프로그램	<ul style="list-style-type: none"> 저염실천 관련 주제별 동영상 배포 개별 조리체험 활동사항 모니터링
	상설염도측정 (염도계대여 프로그램)	<ul style="list-style-type: none"> 블루투스 염도계 대여(2~3개월) 염도측정값 결과상담 및 모니터링
맞춤형 영양관리 서비스 제공	1인가구 혼밥 영양관리	<ul style="list-style-type: none"> 제철식재료 활용한 건강밥상 차리기
	50플러스 신중년 영양관리	<ul style="list-style-type: none"> 나트륨 줄인 건강김치 만들기
	김장철맞이 건강김치 프로그램	<ul style="list-style-type: none"> 균형잡힌 아침식사 차리기 영양표시 활용방법
	어르신 영양관리 프로그램	<ul style="list-style-type: none"> 국민공동 식생활지침 안내 근력유지를 위한 단백질 식단 안내
건강 식생활 실천 인식제고	건강식생활실천 홍보	<ul style="list-style-type: none"> 온라인 식생활 커뮤니티 관리 관내 홍보매체 활용 식생활 정보안내

특화 식습관 개선 **통합건강증진사업 1인가구 영양·운동 프로그램**

- 목표: 영양·운동관리 프로그램 운영 및 건강관리 실천 홍보 20회
- 대상: 1인 가구 주민
- 내용

영양관리	운동관리	비대면 운영
 <p><영양 프로그램></p> <ul style="list-style-type: none"> 간강한 아침식사 차리기 제철식품 활용하기 영양표시 활용하기 계량법 알기 간강한 가공식품 섭취 나만의 건강밥상 차리기 	 <p><운동 프로그램></p> <ul style="list-style-type: none"> 근력강화 운동 복근강화 운동 유연성 운동 밴드를 이용한 운동 덤벨을 이용한 운동 	 <p><코로나19 비대면 프로그램 운영></p> <ul style="list-style-type: none"> 줌(ZOOM) 활용 온라인 비대면 교육 쿠킹클래스 및 운동교육 동영상 제작 및 배포 온라인 활용한 개별 체험활동 결과상담 교육물품(조리도구, 운동기구) 지원 및 독려 <p><건강관리 실천 홍보></p> <ul style="list-style-type: none"> 강동구 SNS, 식생활 커뮤니티(밴드), 오픈카톡방 활용 건강식생활 실천 홍보 매주 운동 동영상 업로드(N밴드) 및 자료공유

주요내용

3. 금연 및 절주 위한 프로그램

- 목표: 금연클리닉 등록자 1,050명 이상
- 대상 및 내용

구분	프로그램명	내용
금연관리	금연 클리닉	<p><흡연자 금연결심 유도 및 6개월 상담관리 서비스, 금연교육></p> <ul style="list-style-type: none"> 제공기록지 의거 맞춤형 1:1 금연교육 및 상담 니코틴 보조제 및 행동강화 물품 지급 6개월 성공인센티브 제공 <p><금연치료 지원></p> <ul style="list-style-type: none"> 흡연자 대상 금연진료, 금연의약품 처방 및 치료비 지원 1년에 3번(차수), 차수별 8주~12주 동안 6회 이내 치료 지원
	이동 금연클리닉	<ul style="list-style-type: none"> 직장 내 금연시도자 모집 및 3-5차 찾아가는 금연상담 및 교육 보건소 금연클리닉 연계하여 지속관리
절주관리	절주 홍보 및 교육	<ul style="list-style-type: none"> 금연상담과 연계하여 고위험 음주자 선별 및 교육 알코올 선별검사(AUDIT-K) 통한 음주습관 자가 점검 필요시 보건소 내 정신건강복지센터로 연계하여 알콜 상담 연계

	<p>4. 건강생활 실천을 위한 주민참여</p> <p>가. 취약지역 주민의 건강관리</p> <ul style="list-style-type: none"> ○ 목표: 프로그램 및 캠페인 7회 운영 ○ 대상: 건강수준이 상대적으로 취약한 천호권역 주민 ○ 내용 <ul style="list-style-type: none"> - 주민 역량강화교육(주민관계 및 조직화 전략) 실시 - 주민 요구도 조사 및 건강테마별 프로그램 운영과 건강생활실천 환경 조성 - 지역사회 자원 연계협력을 통한 건강생활실천사업 <p>나. 건강하고 활기찬 일터만들기</p> <ul style="list-style-type: none"> ○ 목표: 관내 직장 3개소 ○ 건강팀: 간호사, 영양사, 운동사, 금연상담사 등 ○ 내용 <ul style="list-style-type: none"> - 직장 내 건강리더 지정·운영, 찾아가는 통합 건강 체험관 운영 등 - 대사증후군 5개 항목 측정 결과에 따른 교육 및 상담 - 발견된 고위험 음주자, 고위험 스트레스, 흡연자 등 관련 사업 및 지역자원 연계관리 - 걷기 앱 ‘워크온’ 가입 및 걷기 생활화 유도 <p>다. 신체활동 리더 및 보건소 건강리더 양성 및 활동</p> <ul style="list-style-type: none"> ○ 신체활동 리더: 지역아동센터, 장애인시설, 경로당 신체활동 프로그램 운영, 사전·사후 체성분 및 체력측정, 모니터링, 어르신 건강체조교육 ○ 보건소 건강리더 봉사단: 보건소 민원안내, 건강 프로그램 지원 활동 등 													
자원투입 계획	구분		2023	2024	2025	2026	비고							
	인력(영양관리)		2	2	2	2	시간선택제임기제 및 기간제							
	인력(신체활동)		3	3	3	3	시간선택제임기제 및 기간제							
	인력(절주)		1	1	1	1	정규직							
	인력(금연)		4	4	4	4	시간선택제임기제, 기간제							
	인력(건강생활실천 주민참여)		2	2	2	2	정규직 및 기간제							
예산 (단위: 천원)		국비	161,655	161,841	162,028	162,216								
		지방비	228,458	228,676	228,895	229,114								
		전체	390,113	390,518	390,923	391,330								
추진체계	참여기관		기관별 역할/ 민관협력 및 주민참여 방법											
	서울시 식생활 종합지원센터		식생활 교육자료 제작 및 홍보자료 지원											
	어르신 복지관 경로당		사업 참여 대상자 연계 및 사업홍보 등											
	건강동아리		건강증진사업 연계 활동/ 지역주민 사업참여 안내 및 동아리활동											
	대한노인회 강동지회		관내 경로당 추천 및 업무협조											
	스왈라비(주)		‘워크온’ 기능지원, 걷기 활동기록 분석											
	관내 사업장		직장터, 이동금연클리닉 운영 장소 및 홍보											
	국민건강보험공단		경로당 신체활동·영양교육 프로그램 지원, 교육 프로그램 홍보											
	복지관, 요양시설		시설종사자 역량강화교육 및 교육장 제공 경로당 활성화지원협의체(시립노인복지관, 성가정종합복지관)											
추진일정	구분		2023 ~ 2026											
			1월	2월	3월	4월	5월	6월	7월	8월	9월	10월	11월	12월
	신체활동 프로그램		계획 수립	간담회	신체활동 프로그램 운영, 걷기 마일리지 사업 운영 (사전 및 사후 체력측정 포함)								평가	
	건강식생활 실천 맞춤형 영양관리		계획수립		나트륨줄이기 실천주간 홍보		싱겁게먹기 체험단, 덜 짜게, 덜 달게 영양교육		1인가구, 신중년 혼밥 영양교육		김장철 맞이 건강간치 교육 홍보			
	금연 및 절주 프로그램		계획수립		교육 및 프로그램 운영								평가	
건강생활실천 주민참여		계획수립 간담회		직원과 주민 역량강화교육, 주민조직 구성, 주민 요구도조사 및 건강테마별 프로그램 운영 및 캠페인								평가		
자체평가	○ 평가시기: 사업종료 시													

방안	○ 평가내용: 사전·사후 목표달성 정도, 영양지식 변화, 사업 만족도 등 평가					
성과지표	대표 성과지표명	2023	2024	2025	2026	자료원
	영양표시 활용률(%)	89.0	89.2	89.4	89.6	지역사회건강통계
	걷기실천율(%)	52.6	52.7	52.8	52.9	지역사회건강통계
	성인남자 6개월 금연성공률(%)	31.8	32.3	32.8	33.3	내부자료
	※ 영양표시 활용률: 최근 3년 평균수준에서 0.2p% 향상 ※ 걷기실천율: 최근 3년 평균값의 0.1p% 향상 ※ 성인남자 6개월 금연성공률: 최근 3년 실적 평균값의 0.5%p 향상					
담당자	담당부서 및 담당업무	담당자		전화번호		
	건강증진과 건강증진팀(영양사업)	김○희		3425-6696		
	건강증진과 건강증진팀(운동사업)	이○성		3425-6695		
	건강증진과 건강증진팀(건강생활실천 주민참여)	전○주		3425-6692		
	건강증진과 금연사업팀(금연클리닉 등)	이○희		3425-6751		

추진전략	I. 인구집단별 건강관리로 격차 없는 건강서비스 제공												
추진과제	Ⅰ 생애주기 대상자별 건강관리												
세부과제	Ⅰ-3. 성인·노인 건강지키기 [② 건강 환경조성]												
추진배경	○ 건강식생활 및 영양관리에 관한 장기적인 인식강화와 영양정보 제공 필요 ○ 학교주변 통학로 및 민원 다발 지역을 금연거리로 확대 지정하여 금연도시 환경 조성 필요												
과제목표	○ 건강생활 실천에 용이한 물리적·행정적 환경조성												
대 상	○ 지역주민 전체												
주요내용	1-1. 물리적 환경개선 ○ 활동적인 생활환경 조성 <table border="1" style="width: 100%; margin-top: 10px;"> <thead> <tr> <th>구 분</th> <th>내 용</th> </tr> </thead> <tbody> <tr> <td>일상생활 속 환경조성</td> <td>· 워크온 활용 : 걷기 커뮤니티 운영 및 커뮤니티 간 걷기경쟁을 통한 걷기 활성화 · 지역행사 연계 : 강동그린웨이걷기, 걷기동아리, 강동 걷기연합회 등 걷기 붐 조성 · 걷기좋은길 환경조성 : 신규코스, 기존 코스 모니터링 및 환경정비 · 걷기 챌린지 : 비대면 사업, 걷기 활성화로 비만예방 및 건강증진 기여</td> </tr> <tr> <td>걷기환경 모니터링</td> <td>· 도시 산책로에 대한 주민의견 반영 및 환경 정비 · 걷기행사 및 걷기 이벤트</td> </tr> </tbody> </table> ○ 금연·음주폐해예방 환경조성 <table border="1" style="width: 100%; margin-top: 10px;"> <thead> <tr> <th>구 분</th> <th>내 용</th> </tr> </thead> <tbody> <tr> <td>금연구역 지정 확대</td> <td>· 학교주변 통학로 금연구역 지정 : 학교요구도 반영하여 초·중고 통학로 30%씩 확대금연구역 지정 통해 유해환경으로부터 청소년 보호</td> </tr> <tr> <td>금연·절주 환경 조성 모니터링</td> <td>· 관내 금연구역 11,362개소(금연·음주청정공원 92개소 포함), 금연지도원 및 공공근로, 보건소 건강리더 협조하여 모니터링 → 금연·금주표지, 흡연실 설치 등 금연구역 이행상태 시설 점검 → 보건소, 구청 유관부서, 민간기관 협력하여 금연·음주청정구역 관리</td> </tr> </tbody> </table>	구 분	내 용	일상생활 속 환경조성	· 워크온 활용 : 걷기 커뮤니티 운영 및 커뮤니티 간 걷기경쟁을 통한 걷기 활성화 · 지역행사 연계 : 강동그린웨이걷기, 걷기동아리, 강동 걷기연합회 등 걷기 붐 조성 · 걷기좋은길 환경조성 : 신규코스, 기존 코스 모니터링 및 환경정비 · 걷기 챌린지 : 비대면 사업, 걷기 활성화로 비만예방 및 건강증진 기여	걷기환경 모니터링	· 도시 산책로에 대한 주민의견 반영 및 환경 정비 · 걷기행사 및 걷기 이벤트	구 분	내 용	금연구역 지정 확대	· 학교주변 통학로 금연구역 지정 : 학교요구도 반영하여 초·중고 통학로 30%씩 확대금연구역 지정 통해 유해환경으로부터 청소년 보호	금연·절주 환경 조성 모니터링	· 관내 금연구역 11,362개소(금연·음주청정공원 92개소 포함), 금연지도원 및 공공근로, 보건소 건강리더 협조하여 모니터링 → 금연·금주표지, 흡연실 설치 등 금연구역 이행상태 시설 점검 → 보건소, 구청 유관부서, 민간기관 협력하여 금연·음주청정구역 관리
구 분	내 용												
일상생활 속 환경조성	· 워크온 활용 : 걷기 커뮤니티 운영 및 커뮤니티 간 걷기경쟁을 통한 걷기 활성화 · 지역행사 연계 : 강동그린웨이걷기, 걷기동아리, 강동 걷기연합회 등 걷기 붐 조성 · 걷기좋은길 환경조성 : 신규코스, 기존 코스 모니터링 및 환경정비 · 걷기 챌린지 : 비대면 사업, 걷기 활성화로 비만예방 및 건강증진 기여												
걷기환경 모니터링	· 도시 산책로에 대한 주민의견 반영 및 환경 정비 · 걷기행사 및 걷기 이벤트												
구 분	내 용												
금연구역 지정 확대	· 학교주변 통학로 금연구역 지정 : 학교요구도 반영하여 초·중고 통학로 30%씩 확대금연구역 지정 통해 유해환경으로부터 청소년 보호												
금연·절주 환경 조성 모니터링	· 관내 금연구역 11,362개소(금연·음주청정공원 92개소 포함), 금연지도원 및 공공근로, 보건소 건강리더 협조하여 모니터링 → 금연·금주표지, 흡연실 설치 등 금연구역 이행상태 시설 점검 → 보건소, 구청 유관부서, 민간기관 협력하여 금연·음주청정구역 관리												
	1-2. 지역사회 홍보 및 캠페인												

	○ 온·오프라인 건강생활 실천 홍보 운영														
	구분		일정		내용										
	건강식생활 실천 홍보 (덜짜게·덜달게· 덜기름지게 실천하기)		연중		· 식생활 커뮤니티(밴드/SNS) 활용 영양·식생활 정보 제공 · 영양사업 참여자 대상 온라인 연계 건강 레시피 제공 · 영양의날 및 지역행사 등 연계 건강식생활 캠페인 · 건강식단 식품모형 전시 및 나트륨·당류 줄이기 홍보										
	음주폐해예방의 달		11월		· 알코올패치 검사, 기상음주체험, 절주 관련 교육자료 홍보										
건강생활실천사업 통합		연중 6회 이상		· 영양, 비만예방, 운동, 금연, 절주, 마음건강 통합건강홍보관 운영 · 건강상담, 건강체크, 체험코너, 시연 등											
1-3. 우호적 정책환경 조성															
구분		내용													
제정된 조례 작동		· 서울특별시 강동구 건전한 음주문화 환경조성 및 지원에 관한 조례			2017.12.27. 제314호 (일부개정)										
		· 서울특별시 강동구 금연환경 조성 및 간접흡연 피해 방지 조례			2017.11.01. 제825호 (일부개정)										
조례 모니터링 및 감시활동		· 금연지도원 활용 실외금연구역(금연구리, 공원 등) 이행실태 모니터링 : 연 2회 이상 · 건강리더 활용 음주청정공원 환경 모니터링: 연 1회													
자원투입 계획	구분		2023	2024	2025	2026	비고								
	인력(건강식생활실천)		2	2	2	2	시간선택제임기제 및 기간제								
	인력(걷기좋은길환경조성)		3	3	3	3	시간선택제임기제 및 기간제								
	인력(금연환경조성)		9	9	9	9	정규직, 시간선택제임기제, 기간제								
	인력(음주폐해예방)		1	1	1	1	정규직								
	예산 (단위:천원)	국비	67,915	68,119	68,323	68,528									
지방비		91,029	91,284	91,540	91,796										
전체		158,944	159,403	159,863	160,324										
추진일정	구분		2023 ~ 2026												
			1월	2월	3월	4월	5월	6월	7월	8월	9월	10월	11월	12월	
	물리적 환경개선		계획	금연구역 지 도점검(연중)					도시산책로모니터링, 음주청정고원 모 니터링					평가	
건강식생활 실천 홍 보·캠페인 운영		계획	캠페인, 홍보 운영												평가
자체평가 방안	○ 평가시기: 사업종료 시 ○ 평가내용: 사전·사후 목표달성 정도, 식생활 인지변화, 만족도 등 평가														
성과지표	대표 성과지표명			2023	2024	2025	2026	자료원							
	걷기 실천율(%)			52.6	52.7	52.8	52.9	지역사회건강통계							
※ 걷기실천율: 최근 3년 평균치의 0.1p% 향상															
담당자	담당부서 및 담당업무					담당자			전화번호						
	건강증진과 건강증진팀(건강식생활실천)					김○희			3425-6696						
	건강증진과 건강증진팀(활동적인 생활환경조성)					이○성			3425-6695						
	건강증진과 건강증진팀(음주폐해예방 환경조성)					전○주			3425-6692						
건강증진과 금연사업팀(금연환경조성)					이○희			3425-6702							

추진전략	I. 인구집단별 건강관리로 격차 없는 건강서비스 제공																																										
추진과제	② 분야별 정신건강 종합관리																																										
세부과제	②-1. 정신건강증진사업 추진																																										
추진배경	<p>○ 강동구 정신건강 현황</p> <p>- 우리구 우울감 경험률은 2021년 서울시 평균보다 4.8%낮으며 스트레스 인지율은 2020년 대비 0.6% 높지만 2021년 서울시 평균보다 0.6%낮은 수치를 보임</p> <table border="1" style="width:100%; border-collapse: collapse; text-align: center;"> <thead> <tr> <th colspan="2">구 분</th> <th>2016</th> <th>2017</th> <th>2018</th> <th>2019</th> <th>2020</th> <th>2021</th> </tr> </thead> <tbody> <tr> <td rowspan="2">스트레스</td> <td>강동구</td> <td>30.1</td> <td>27.4</td> <td>23.2</td> <td>21.6</td> <td>26.3</td> <td>21.5</td> </tr> <tr> <td>서울시</td> <td>29.1</td> <td>26.8</td> <td>26.4</td> <td>25.8</td> <td>27.8</td> <td>26.3</td> </tr> <tr> <td rowspan="2">우울감 경험률</td> <td>강동구</td> <td>8.6</td> <td>10.8</td> <td>6.4</td> <td>6.7</td> <td>5.8</td> <td>6.4</td> </tr> <tr> <td>서울시</td> <td>7.0</td> <td>7.2</td> <td>5.1</td> <td>6.5</td> <td>6.3</td> <td>7.0</td> </tr> </tbody> </table> <p>○ 위드 코로나 시대 정신건강 서비스 수요 증가</p> <p>- 코로나19 장기화로 인해 기존의 건강한 사람도 우울, 불안을 초래하고 있으며, 이는 코로나19 종식 이후에도 장기간 지속될 전망으로 정신건강 서비스 강화 필요</p> <p>○ 정신질환자 증가로 인한 사회경제적 부담 증가</p> <p>- 평생 정신질환 유병율은 25.4%로 국민 4명당 1명이 정신건강문제를 경험</p> <p>- 정신질환 사회경제적 비용 2006년 4조 8,241억원에서 2015년 11조 3,275억원으로 연평균 10.0% 증가하는 추세</p> <p>○ 대상자별 정신건강관리 강화 및 정신건강예방 체계 전략 필요</p>					구 분		2016	2017	2018	2019	2020	2021	스트레스	강동구	30.1	27.4	23.2	21.6	26.3	21.5	서울시	29.1	26.8	26.4	25.8	27.8	26.3	우울감 경험률	강동구	8.6	10.8	6.4	6.7	5.8	6.4	서울시	7.0	7.2	5.1	6.5	6.3	7.0
	구 분		2016	2017	2018	2019	2020	2021																																			
	스트레스	강동구	30.1	27.4	23.2	21.6	26.3	21.5																																			
서울시		29.1	26.8	26.4	25.8	27.8	26.3																																				
우울감 경험률	강동구	8.6	10.8	6.4	6.7	5.8	6.4																																				
	서울시	7.0	7.2	5.1	6.5	6.3	7.0																																				
과제목표	최적화된 맞춤형 정신건강관리 체계를 구축하여 정신질환의 예방, 조기발견·치료를 만성정신질환자의 재활 및 사회복귀를 통해 구민의 정신건강증진 도모																																										
대상					인구																																						
	대상구분	서비스 대상자	추진사업	인구	비율																																						
	3차 일반인구*	강동구 전체인구	정신건강증진사업	462,109명	100%																																						
	2차 위험인구**	정신건강 고위험 지역주민	이동청소년 일코울중독	117,375명	25.4%																																						
	1차 표적인구***	정신질환자 및 가족	중증정신질환관리사업	25,878	5.6%																																						
	* 3차 일반인구 : 강동구인구 462,109명(2022.8. 주민등록 인구통계, 행정안전부)																																										
	** 2차 위험인구: 117,375명(2016년 정신질환실태역학조사 평생 한 가지 이상의 정신질환 경험 25.4%)																																										
	*** 1차 표적인구: 25,878명(주요중증정신질환자 5.6%)																																										
주요내용	<p>① 중증정신질환, 알코올 중독 관리사업</p> <p>1. 신규대상자 발견 및 등록관리</p> <ul style="list-style-type: none"> ○ 의뢰·연계 체계 활성화로 대상자 발굴: 찾동방문간호사, 복지플래너, 복지관, 정신재활기관 및 의료기관 등 ○ 지역사회 네트워킹 및 환경조성사업: 민관사례회의, 협의체 운영 및 홍보 강화 <p>2. 등록관리 대상자 사례관리서비스 강화</p> <ul style="list-style-type: none"> ○ 개별서비스계획(ISP) 수립을 통한 집중사례관리: 전화, 방문 내소 상담 등 ○ 대상자 및 가족에 대한 직접 및 비대면 서비스: 주간재활프로그램, 가족교육 등 <p>3. 정신응급 및 위기 대응 개입 강화</p> <ul style="list-style-type: none"> ○ 정신응급대응협의체 기관과의 협업을 통한 정신과적 응급 위기대응 강화 ○ 정신질환 및 자살고위험군 위기 대응 교육 확대(지구대, 파출소, 119안전센터, 강동소방서 등) <p>4. 정신질환자 치료비 지원</p> <ul style="list-style-type: none"> ○ 정신질환자 지속 치료를 통한 증상 완화 및 사회복귀 도모, 입원 및 외래치료가 필요한 정신질환자들이 적절히 조치를 받을 수 있도록 지원함으로써 사회적응 촉진 ○ 지원내용: 발병 초기 정신질환자의 조기·집중치료에 따른 본인부담금, 행정입원·응급 입원 																																										

에 따른 비용, 외래치료지원 치료비 및 권역정신응급의료센터 치료비 지원

② 아동·청소년정신건강증진사업

1. 취약계층 아동·청소년 정신질환 조기발견 및 치료비 지원

- 지역아동센터 및 초,중,고교 대상 정신건강 선별검진을 통한 대상 발굴
 - 유관기관 간담회 및 사례회의, 마음두드림상담실 운영 및 학생정서행동특성검사 등
- 고위험군 대상 2차 평가 실시, 대상자 등록 및 사례관리서비스 제공, 치료비 지원

2. 아동·청소년 정신질환에 대한 인식개선 교육 및 지역사회 네트워크

- 아동·청소년 집단 프로그램 운영: 분노조절프로그램 및 또래리더 양성프로그램 등
 - 학부모 및 아동·청소년 관련 기관 실무자 대상 정신건강증진교육 별도 실시 연 2회
- 지역아동센터, 강동구교육복지센터, 강동송파교육지원청 및 각급 학교 대상 간담회
- 마음건강통신문 배부(연 4회) 및 학부모를 위한 정신건강안내서 배부(연 1회) 등

③ 경증정신질환자 관리

1. 우울 및 자살위험군 조기 발견

- 마음두드림상담실 운영, 권역별 전문요원(찾동 방문간호사 및 복지플래너), 찾아가는 마음건강 이동 상담실, 건강검진기관 정신건강평가를 통한 대상 발굴
- 직장, 복지관, 경로당 정신건강선별검사 실시, 산후우울 검진 후 상담 및 치료 연계

2. 찾동 사업과 연계, 경증 정신질환자관리를 위한 One-stop 관리

- 절차 : 찾동 사업에서 대상자 의뢰 → 찾동 정신건강전문인력에 의한 대상분류 →경증 대상자 상담관리, 중증 및 자살고위험군은 의료기관 및 전문센터 연계
- 연계기관(부서·업무) : 찾동 추진단 및 지역사회보장실무협의체, 정신재활시설, 정신의료기관, 치매센터, 돌봄sos센터, 서울아기 건강첫걸음사업 등

3. 마음건강 검진 및 상담 지원 사업 실시

- 만19세 이상 강동구민 대상 지정정신의료기관 16개소에서 마음건강검진 및 상담 3회 무료 지원

④ 지역사회연계 및 환경조성사업

- 반응형 홈페이지 통한 자가진단 및 카카오톡 채널을 통한 정보 제공
- 센터사업내용 홍보 : SNS, 강동구정신건강복지센터 홈페이지, 페이스북 및 보도자료를 통한 정신건강복지사업 및 센터 서비스 내용 홍보
- 찾아가는 심리지원 서비스 확대: 정신건강 취약지역(자살사망, 임대아파트 밀집지역, 복지관 등) 출장상담소 운영, 서울시 마음안심버스 활용하여 아파트 등 순회 이동상담 실시

⑤ 생애주기별 마음건강사업

- 아동 청소년 사업- 마음건강 교육, 콘서트 등 프로그램 추진
- 청년 마음건강 사업 -청년 정신건강증진 강의, 자살예방교육, 마음챙김 프로그램 추진
- 중·장년 마음건강사업- 중장년 밀집 시설 등에 정신건강키트 제공 및 상담
- 노인 마음건강 사업- 노인맞춤돌봄 서비스를 통해 의뢰 대상자 개입, 상담
- 여성 마음건강사업- 산전후 우울 여성 고위험군 발굴 및 개입, 20~30대 여성 대상 프로그램 및 강좌 개설 운영

자원투입 계획	구분	2023	2024	2025	2026	비고	
	인력	22명(정규직공무원 2명, 시선제1명, 기간제1명, 정신건강복지센터인력 18명)					(단위:천원)
	예산	국비	182,092	184,641	187,190	189,739	
	지방비	1,160,095	1,176,337	1,192,578	1,208,819		
	전체	1,342,187	1,360,978	1,379,768	1,398,558		

추진체계	참여기관	기관별 역할											
	보건소 내 (보건의료과, 보건지소등)	- 치매안심센터 협업(노인 우울증 대상자 발굴 및 연계) - 찾·동 정신건강전문요원 연계 고위험군 발굴 협조											
	강동구청 복지정책과, 이동청소년과, 동주민센터	- 복지정책과 및 동주민센터(복지서비스 지원 활용, 찾아가는 동복지사업 동네트워크 회의 참석, 대상자 의뢰 및 연계) - 이동청소년분과(연합부모교육, 정책세미나, 관련 책자제작) - 드림스타트(대상자 의뢰 및 연계, 사례회의)											
	강동송파교육지원청	- 이동청소년정신건강사업 협력											
	강동경찰서, 강동소방서	- 정신질환자 및 자살고위험군 응급개입, 환자 이송, 정신응급대응교육											
	노인복지관	- 노인맞춤 돌봄 서비스 대상자 의뢰 및 연계, 복지자원연계											
	지역아동센터	- 대상자 의뢰 및 연계											
	강동성심병원, 아신병원	- 응급실기반사업을 통한 자살고위험군 의뢰 및 연계											
	관내 정신건강의학과(29개)	- 대상자 의뢰 및 연계											
	강동청소년누리터	- 학교 밖 청소년 의뢰 및 연계											
추진일정	사업구분/월(月)	1	2	3	4	5	6	7	8	9	10	11	12
	사례관리서비스(중증정신질환자, 알코올중독자, 이동청소년)	✓	✓	✓	✓	✓	✓	✓	✓	✓	✓	✓	✓
	정신건강증진 교육 및 프로그램			✓	✓	✓	✓			✓	✓	✓	
	재활프로그램운영, 가족교육 및 모임			✓	✓	✓	✓			✓	✓	✓	✓
	마음건강두드림상담(성인, 아동)	✓	✓	✓	✓	✓	✓	✓	✓	✓	✓	✓	✓
	마음건강검진 및 상담지원 사업 운영	✓	✓	✓	✓	✓	✓	✓	✓	✓	✓	✓	✓
	찾·동 정신건강증진사업 운영	✓	✓	✓	✓	✓	✓	✓	✓	✓	✓	✓	✓
	생애주기별 마음건강사업 운영		✓	✓	✓	✓	✓	✓	✓	✓	✓	✓	✓
	찾아가는 심리지원 서비스			✓	✓	✓	✓			✓	✓	✓	
	지역사회유관기관 간담회	✓	✓	✓	✓	✓	✓	✓	✓	✓	✓	✓	✓
홍보 및 인식개선 활동	✓	✓	✓	✓	✓	✓	✓	✓	✓	✓	✓	✓	
자체평가 방안	평가 방법	평가자	평가주기	평가내용									
	자체 사업평가	담당자	월 1회	사업목표 및 달성, 추진 과정 평가									
	내부평가	담당자	연 1회	사업계획 대비 진척도, 문제점 및 개선 방안 도출									
	운영회의	운영위원	연 4회	사업추진 과정 평가, 문제점 및 개선방안 도출									
성과지표	대표 성과지표명			2023	2024	2025	2026	자료원					
	중증정신질환자 및 알코올 중독 대상자 지역사회 생활유지율(%)			90	90	90	90	서울시정신건강통계					
	마음두드림 상담 건수 (건)			4,500	4,600	4,700	4,800	사업결과보고서					
	※ 성과지표의 목표설정 근거: 최근 3년 평균 데이터값 추계												
담당자	담당부서 및 담당업무				담당자				전화번호				
	건강증진과 마음건강팀 (정신건강증진사업 담당)				문○영				3425-6762				
	건강증진과 마음건강팀 (찾동정신건강증진사업 담당)				김○혜				3425-6765				

추진전략	1. 인구집단별 건강관리로 격차 없는 건강서비스 제공										
추진과제	② 분야별 정신건강 종합관리										
세부과제	②-2. 생명존중 인식확산 및 정신건강관리 체계 구축										
추진배경	<ul style="list-style-type: none"> ○ 자살이 심각한 사회적 문제로 대두되고 있는 상황에서 자살에 대한 사회적 관심과 자살예방을 위한 생명존중 문화조성 필요성 증대 ○ 우리나라 연령표준화 자살률은 23.6명으로 OECD 평균 11.1명보다 2배 이상 높음 ○ 코로나19 장기화에 따라 9년 전보다 모든 시·도에서 우울감 경험률이 일제히 증가 (2021년 통계) ○ 2021년 강동구 자살률은 20.0명으로 전국 평균(26.0명)보다 6명 낮고, 서울시 평균 자살률(22.6명)보다 2.6명 낮음 ○ 우리구 지역적 특성에 따라 동별 자살률 격차가 큼 										
과제목표	지역사회 내에 자살예방에 대한 관심을 증가시키고 생명존중 인식을 확산시켜, 생명의 소중함을 깨닫고 건강한 사회분위기 조성으로 자살률 감소 및 생명존중문화 형성										
대 상	<ol style="list-style-type: none"> 1) 생명지킴이(게이트키퍼) 양성 <ul style="list-style-type: none"> ○ 복지담당공무원, 찾동간호사, 교사, 복지기관 종사자, 종교기관, 통장 등 대상 2) 지역사회 우울자살 위험군 조기 발굴 및 위기예방 <ul style="list-style-type: none"> ○ 취약계층, 독거어르신, 산전·후 여성, 경증·중증 위험군 대상 3) 자살유가족 지지체계 강화: 관내 자살유가족 대상 4) 생명존중 문화조성을 위한 교육 및 홍보: 아동청소년, 청장년, 어르신 										
주요내용	<table border="1" style="width: 100%; border-collapse: collapse;"> <tr> <td style="width: 15%; text-align: center;">구 분</td> <td>1) 생명지킴이(게이트키퍼) 양성</td> </tr> <tr> <td style="text-align: center;">기 간</td> <td>3월~12월</td> </tr> <tr> <td style="text-align: center;">대 상</td> <td> <ul style="list-style-type: none"> ○ 고위험군과 상시 대면 가능성이 높은 분야별 대상자 ▶ 주민접근성이 높은 대상: 주민 접점에 노출되어 있는 공무원, 지역 통·반장, 명예사회복지공무원(복지공동체사업), 그 외 구민, 경찰 및 약사 등 ▶ 어르신대상: 방문보건사업인력, 사회복지담당 공무원, 사회복지기관, 노인생활관리사, 노인돌봄서비스 인력 등 ▶ 청소년대상: 교사, 상담사, 또래 상담반 ▶ 사회복지 관련기관 대상: 복지관 등 기관 종사자, 복지담당공무원 등 </td> </tr> <tr> <td style="text-align: center;">주요내용</td> <td> <ul style="list-style-type: none"> ▶ 줌(zoom)을 통한 비대면 실시간 교육, 구글 클래스룸 활용 등 코로나상황에 맞는 다양한 플랫폼을 활용한 비대면 온라인 교육 실시 ▶ 자살의 이해, 생명지킴이 활동전략 ▶ 보고 듣고 말하기 교육 ▶ 자살고위험군 조기발견(자살징후 포착법) 및 자살예방사업 교육 </td> </tr> <tr> <td style="text-align: center;">목적 및 기대효과</td> <td> <ul style="list-style-type: none"> ▶ 생명지킴이 확대를 통하여 지역사회 자살예방 인력망 구축 ▶ 자살 위험자 발견 및 발굴의 증기를 통한 연계와 의뢰체계의 활성화 기여 ▶ 자살 위험자 발견 시 올바른 대처방안 제시를 통하여 자살률 감소 기대 </td> </tr> </table>	구 분	1) 생명지킴이(게이트키퍼) 양성	기 간	3월~12월	대 상	<ul style="list-style-type: none"> ○ 고위험군과 상시 대면 가능성이 높은 분야별 대상자 ▶ 주민접근성이 높은 대상: 주민 접점에 노출되어 있는 공무원, 지역 통·반장, 명예사회복지공무원(복지공동체사업), 그 외 구민, 경찰 및 약사 등 ▶ 어르신대상: 방문보건사업인력, 사회복지담당 공무원, 사회복지기관, 노인생활관리사, 노인돌봄서비스 인력 등 ▶ 청소년대상: 교사, 상담사, 또래 상담반 ▶ 사회복지 관련기관 대상: 복지관 등 기관 종사자, 복지담당공무원 등 	주요내용	<ul style="list-style-type: none"> ▶ 줌(zoom)을 통한 비대면 실시간 교육, 구글 클래스룸 활용 등 코로나상황에 맞는 다양한 플랫폼을 활용한 비대면 온라인 교육 실시 ▶ 자살의 이해, 생명지킴이 활동전략 ▶ 보고 듣고 말하기 교육 ▶ 자살고위험군 조기발견(자살징후 포착법) 및 자살예방사업 교육 	목적 및 기대효과	<ul style="list-style-type: none"> ▶ 생명지킴이 확대를 통하여 지역사회 자살예방 인력망 구축 ▶ 자살 위험자 발견 및 발굴의 증기를 통한 연계와 의뢰체계의 활성화 기여 ▶ 자살 위험자 발견 시 올바른 대처방안 제시를 통하여 자살률 감소 기대
	구 분	1) 생명지킴이(게이트키퍼) 양성									
	기 간	3월~12월									
	대 상	<ul style="list-style-type: none"> ○ 고위험군과 상시 대면 가능성이 높은 분야별 대상자 ▶ 주민접근성이 높은 대상: 주민 접점에 노출되어 있는 공무원, 지역 통·반장, 명예사회복지공무원(복지공동체사업), 그 외 구민, 경찰 및 약사 등 ▶ 어르신대상: 방문보건사업인력, 사회복지담당 공무원, 사회복지기관, 노인생활관리사, 노인돌봄서비스 인력 등 ▶ 청소년대상: 교사, 상담사, 또래 상담반 ▶ 사회복지 관련기관 대상: 복지관 등 기관 종사자, 복지담당공무원 등 									
	주요내용	<ul style="list-style-type: none"> ▶ 줌(zoom)을 통한 비대면 실시간 교육, 구글 클래스룸 활용 등 코로나상황에 맞는 다양한 플랫폼을 활용한 비대면 온라인 교육 실시 ▶ 자살의 이해, 생명지킴이 활동전략 ▶ 보고 듣고 말하기 교육 ▶ 자살고위험군 조기발견(자살징후 포착법) 및 자살예방사업 교육 									
	목적 및 기대효과	<ul style="list-style-type: none"> ▶ 생명지킴이 확대를 통하여 지역사회 자살예방 인력망 구축 ▶ 자살 위험자 발견 및 발굴의 증기를 통한 연계와 의뢰체계의 활성화 기여 ▶ 자살 위험자 발견 시 올바른 대처방안 제시를 통하여 자살률 감소 기대 									
<table border="1" style="width: 100%; border-collapse: collapse;"> <tr> <td style="width: 15%; text-align: center;">구 분</td> <td>2) 지역사회 우울자살위험군 조기발굴 및 예방</td> </tr> <tr> <td style="text-align: center;">기 간</td> <td>1월~12월</td> </tr> <tr> <td style="text-align: center;">대 상</td> <td>▶ 관내 취약계층, 독거어르신, 산전후 여성 등 우울자살위험군</td> </tr> <tr> <td style="text-align: center;">주요내용</td> <td> <ol style="list-style-type: none"> ① 찾아가는 마음건강 이동상담실 통한 신규 발굴 <ul style="list-style-type: none"> - 지역사회 소외계층 및 잠재위험군에 대한 모니터링 지속 - 경증 정신질환자는 상담 후 적절한 복지자원 연계 서비스 - 정신질환고위험군 등은 정신건강복지센터 의뢰하여 적시 상담 지원 ② 1차 의료기관 정신건강평가를 통한 발굴(생명이음 청진기) <ul style="list-style-type: none"> - 1차의료기관 내소자가 작성한 PHQ-9결과에 따라 자살전담요원의 개입 실시 </td> </tr> </table>	구 분	2) 지역사회 우울자살위험군 조기발굴 및 예방	기 간	1월~12월	대 상	▶ 관내 취약계층, 독거어르신, 산전후 여성 등 우울자살위험군	주요내용	<ol style="list-style-type: none"> ① 찾아가는 마음건강 이동상담실 통한 신규 발굴 <ul style="list-style-type: none"> - 지역사회 소외계층 및 잠재위험군에 대한 모니터링 지속 - 경증 정신질환자는 상담 후 적절한 복지자원 연계 서비스 - 정신질환고위험군 등은 정신건강복지센터 의뢰하여 적시 상담 지원 ② 1차 의료기관 정신건강평가를 통한 발굴(생명이음 청진기) <ul style="list-style-type: none"> - 1차의료기관 내소자가 작성한 PHQ-9결과에 따라 자살전담요원의 개입 실시 			
구 분	2) 지역사회 우울자살위험군 조기발굴 및 예방										
기 간	1월~12월										
대 상	▶ 관내 취약계층, 독거어르신, 산전후 여성 등 우울자살위험군										
주요내용	<ol style="list-style-type: none"> ① 찾아가는 마음건강 이동상담실 통한 신규 발굴 <ul style="list-style-type: none"> - 지역사회 소외계층 및 잠재위험군에 대한 모니터링 지속 - 경증 정신질환자는 상담 후 적절한 복지자원 연계 서비스 - 정신질환고위험군 등은 정신건강복지센터 의뢰하여 적시 상담 지원 ② 1차 의료기관 정신건강평가를 통한 발굴(생명이음 청진기) <ul style="list-style-type: none"> - 1차의료기관 내소자가 작성한 PHQ-9결과에 따라 자살전담요원의 개입 실시 										

		<ul style="list-style-type: none"> - 자살고위험군 등 검사결과에 따라 정신건강복지센터 의뢰 <p>③ 자살 잠재위험군 정서지원 재가서비스 및 자살위험성 모니터링</p> <ul style="list-style-type: none"> - 생명지킴이활동가 맡겨 정서지원 서비스를 통한 주민 주도 자살예방 지지체계 구축 <p>④ 유관부서 연계 자살 위험군 대상 상담지원 서비스 제공</p> <ul style="list-style-type: none"> - 자살취약계층인 복지사각지대 중·장년층 발굴을 위한 방문건강관리사업, 돌봄 SOS센터 연계 마음건강 돌봄사업, 노인맞춤돌봄서비스 사업 등 연계 					
목적 및 기대효과		▶ 우울자살위험군 조기발견 및 적절한 위기대응으로 자살예방					
구분	4) 민관협력체계 구축 및 생명존중 문화조성						
기간	1월~12월						
대상	▶ 아동청소년, 청장년, 어르신 등 지역주민						
주요내용	<p>① 민관협력체계 구축 및 사회적지지체계 마련</p> <ul style="list-style-type: none"> - 자살예방협의회 및 생명존중 유관기관 간담회 운영 - 종교단체 생명존중교육 홍보 <p>② 코로나19 대응 비대면 생명존중교육으로 자살예방 및 인식개선</p> <ul style="list-style-type: none"> - 학교 중심 찾아가는 청소년 생명존중교육으로 아동청소년 자아존중감 향상 및 자살위험 조기개입(줌zoom, 구글 클래스룸 등 비대면 플랫폼 활용) - 민방위 및 CPR 교육 시 자살예방 홍보영상 방영 및 마음건강검진 및 상담 안내 - 초중고 교사 대상 교육으로 위기대응 역량강화 및 직장인 우울 스트레스 관리 - 65세 이상 어르신 우울예방교육으로 자살예방 <p>③ 생명존중 문화조성을 위한 홍보</p> <ul style="list-style-type: none"> - 종교단체 연계 생명존중 홍보부스 운영 및 캠페인 실시 - 번개탄 판매업소 대상 자살수단 접근차단을 위한 희망판매소 동참 유도 및 이미용업소 및 다중이용장소 대상 마음위기대응 스티커 부착 - 자살 고위험 시기 집중 홍보 추진(3~5월) 						
목적 및 기대효과	▶ 정신건강의 중요성 및 생명의 소중함을 홍보·교육하여 생명존중 인식개선 및 자살률 감소에 기여						
구분	3) 자살고위험군 위기관리 및 지지체계 강화						
기간	1월~12월						
대상	▶ 관내 거주 자살의시도자 및 자살유가족						
주요내용	<ul style="list-style-type: none"> ▶ 자살고위험군 위기개입서비스 및 의료비 지원 ▶ 경찰서·소방서 구청 및 주민센터 기반 자살 고위험군 및 유족 지원서비스 연계 강화 <ul style="list-style-type: none"> - 강동구청신건강복지센터로 유족 상담 연계될 수 있도록 경찰서 및 소방서 직원 대상 자살 위기개입 및 의뢰방법 안내 홍보 - 구청 및 자살 취약동 주민센터 기반 자살 고위험군 및 유족 지원서비스 연계 추진 ▶ 자살유가족에 대한 애도상담서비스 제공 및 필요 지역 자원 연계 ※ 서울시자살예방센터 및 중앙심리부검센터 연계 						
목적 및 기대효과	▶ 잠재적 고위험군 관리에 따른 정신질환 예방 및 자살유족 애도상담을 통한 회복						
자원투입 계획	구분	2023	2024	2025	2026	비고	
	인력	5명(정규직 공무원 3명, 기간제근로자 2명)					
	예산 (단위: 천원)	국비	48,870	50,189	51,544	52,935	
		지방비	185,235	190,236	195,372	200,647	
전체		234,105	240,425	246,916	253,582		
추진체계	○ 민관 연계·협력체계						
	- 구청 내 협업부서						
	부서명	협업내용					
	행정지원과	· 직원 교육 시 생명지킴이 교육 연계 및 교육 시간 인정					
	자치행정과	· 통장, 직능단체, 민방위 교육대상자 등 생명존중교육 협조					
아동청소년과	· 청소년 자살예방 교육 실시 협조(학교별 협의 완료)						
	· 청소년수련관, 청소년회관 등 자살예방사업 협조 연계						

	부서명	협업내용													
	생활체육과	· “강동그린웨이걷기대회” 개최 시, 생명존중 홍보 부스 배정 협조													
일자리창출과	· 공공일자리 자살 고위험군 연계 취업 협조														
노동권익센터	· 감정노동자 심층상담 후 고위험군 연계														
복지정책과	· 자살위험군 복지지원 연계 협조 및 동 복지네트워크 연계 협조 · 돌봄SOS센터 연계 마음건강 돌봄사업 협조 · 1인가구 종합정책사업 연계 협조(고독사예방, 스마트플러그 사업) · 한마음 봉사의날(찾아가는 마음건강 이동상담실) 참여 협조														
어르신복지과	· 50+센터 연계 중·장년층 마음건강돌봄사업 상담지원 및 연계 · 노인맞춤돌봄서비스 연계 우울스크리닝 상담 지원 · 어르신 노인복지관 및 경로당 등 사업 협조 연계														
보건위생과	· 이미용사회 및 외식업 협회 교육 시 생명존중 홍보 협조														
보건의료과	· 65세, 70세 도래자 마음건강평가 실시 · 찾·동 정신건강전문요원 연계 고위험군 발굴 협조														
18개洞 주민센터	· 통장 및 직능단체 회의 시 생명존중사업 홍보 · 통장 중심 생명지킴이 및 생명지킴이활동가 양성 협조 · 동 복지네트워크 연계자 정신건강 상담 안내 · 자살위험군 발견 및 관리 연계														
- 지역사회 민관협력 네트워크															
	기 관	협력내용								기 타					
	병원(응급실)	응급실 내원 자살시도자 자살상담 동의 협조								상담 동의율 제고 방안 마련					
	경찰서	자살자 정보제공 소극적								자살자에 한해 개인정보 제공 추진					
	소방서	자살시도자 응급실 후송시 관련정보 제공								정보제공 활성화 추진					
	복지관	자살위험군 조기발견 및 의뢰, 사후관리								복지와 연계된 사례관리 지원(필요시)					
	종교단체	생명지킴이 활동 및 교육참여								생명지킴이 교육, 생명존중 사업 참여					
	학교	찾아가는 청소년 생명존중교육								교사대상교육 및 생명존중교육 확대					
추진일정	구분(연례반복)		1월	2월	3월	4월	5월	6월	7월	8월	9월	10월	11월	12월	
	자살예방 홍보·캠페인		✓	✓	✓	✓	✓	✓	✓	✓	✓	✓	✓	✓	✓
	번개탄 희망판매소 사업		✓	✓	✓	✓	✓	✓	✓	✓	✓	✓	✓	✓	✓
	생명이음 청진기 사업		✓	✓	✓	✓	✓	✓	✓	✓	✓	✓	✓	✓	✓
	마음건강 이동상담실 운영		✓	✓	✓	✓	✓	✓	✓	✓	✓	✓	✓	✓	✓
	생명지킴이 양성		✓	✓	✓	✓	✓	✓	✓	✓	✓	✓	✓	✓	✓
	생애주기별 생명존중교육		✓	✓	✓	✓	✓	✓	✓	✓	✓	✓	✓	✓	✓
	생명지킴이활동가 운영내실화			✓	✓	✓	✓	✓	✓	✓	✓	✓	✓	✓	✓
	자살유족 위기개입		✓	✓	✓	✓	✓	✓	✓	✓	✓	✓	✓	✓	✓
	자살고위험군 의료비 지원		✓	✓	✓	✓	✓	✓	✓	✓	✓	✓	✓	✓	✓
자체평가 방안	평가 방법	평가자	평가주기				평가내용								
	내부회의 (자살예방 운영회의)	담당자	연 6회				사업추진 과정 평가, 문제점 및 개선 방안 도출								
	전문가 회의 (협의회)	협의회 위원	연 1회				사업목표 및 달성, 추진 과정 평가								
	보건복지부 (서울시 보건의료정책과)	관련 위원회	연 1회				자살예방시행계획에 의한 세부 성과 지표 등 달성 여부								
성과지표	대표 성과지표명		2023	2024	2025	2026	자료원								
	자살률(인구 10만 명 당)		20.4	19.7	19.1	18.4	사망원인별 사망률(통계청)								
	생명지킴이(게이트키퍼) 양성 인원명]		2,600	2,700	2,800	2,900	생명지킴이 등록관리시스템								
	생명존중교육 이수 인원[명]		8,000	8,500	9,000	9,500	내부자료								
※ 성과지표의 목표설정 근거: 연도별 자살예방 시행계획															
담당자	담당부서 및 담당업무					담당자				전화번호					
	건강증진과 자살예방사업					김○민				3425-6763					

추진전략	I. 인구집단별 건강관리로 격차 없는 건강서비스 제공												
추진과제	② 분야별 정신건강 종합관리												
세부과제	②-3. 치매관리사업												
추진배경	<ul style="list-style-type: none"> ○ 강동구 노인인구 증가 <ul style="list-style-type: none"> - 강동구 60세 이상 노인 인구 비율은 2019년 22.4%, 2020년 23.1%, 2021년 23.9%로 매년 증가 - 강동구 재개발 완성 시 상당 수의 인구가 유입될 것으로 예상됨 ○ 치매관리 비용의 부담감 <ul style="list-style-type: none"> - 치매치료관리비 집행액은 2019년 103,007천원, 2020년 113,393천원, 2021년 123,327천원으로 해마다 9% 내외 상승 - 치매정책 요구 우선순위: 1) 치매환자 관련 비용 지원 > 2) 치매 관련 시설 확충 > 3) 치매환자가족의 가족지원강화 > 4) 검진확대 												
과제목표	<ul style="list-style-type: none"> ○ 강동구민 60세 이상 인구의 치매조기검진을 증가 ○ 치매환자의 치매안심센터 등록을 상승 ○ 치매관련 시설 확충(※ 2023년 강동구 치매가족지원센터 개소) 												
대 상	<ul style="list-style-type: none"> ○ 치매선별검진: 강동구민 전체 ○ 치매가족지원 프로그램: 치매어르신을 모시는 치매환자가족 ○ 치매어르신 재가돌봄서비스: 강동구에 거주하는 치매 어르신 												
주요내용	<p>1-1. 자원연계를 통한 치매대상자 조기발굴</p> <ul style="list-style-type: none"> ○ 목적: 치매고위험군을 우선으로 찾아가는 치매조기검진을 실시 및 조기발견하여 체계적인 관리로 치매를 예방하고, 중증화 방지에 기여 ○ 목표: 4,219 명 ○ 내용: 조기(선별)검사→정밀검진→감별검사→저소득층 감별 검사비 지원 <table border="1" style="width: 100%; border-collapse: collapse;"> <thead> <tr> <th style="width: 10%;">구분</th> <th style="width: 15%;">대 상</th> <th style="width: 75%;">연계경로(내 용)</th> </tr> </thead> <tbody> <tr> <td>치매 선별 검진</td> <td>치매 고위험군, 치매로 진단받지 않은 모든주민</td> <td> <ul style="list-style-type: none"> ▶ 찾동, 통합방문간호사 검진: 65세, 70세 취약계층 어르신 방문검진 ▶ 동주민센터 검진: 19개동 순회검진 ▶ 기관방문: 복지관 2개, 경로당 120개, 노인일자리 등 70세 이상 대상자 밀집기관 검진 ▶ 거동불편노인 대상 가정방문을 통한 치매조기검진 ▶ 정기적인 연계 검진 및 상담: 시립강동노인복지관, 성가정노인복지관 ▶ 내소검진 및 각종 캠페인, 한마음 봉사의 날, 지역행사 등 검진 </td> </tr> <tr> <td>정밀 검진</td> <td>조기검진 결과인지 저하자</td> <td> <ul style="list-style-type: none"> ▶ 임상심리사, 의사 연계하여 상담 시행 ▶ 양로원, 주·야간 보호시설 등 방문: 진단검사(신경심리검사, 치매임상 평가) 시행 ▶ 검진결과 필요시 정신건강복지센터, 건강100세 상담센터 등 연계를 통한 정신 문제, 만성질환 관리 유도 </td> </tr> <tr> <td>감별 검사</td> <td>치매로 진단된 대상자</td> <td> <ul style="list-style-type: none"> ▶ 수탁병원 연계를 통한 감별검사 시행(뇌영상검사, 혈액검사 등) ▶ 등록관리사업(쉼터, 인지건강프로그램 등) 연계를 통한 지속관리 </td> </tr> </tbody> </table> <p>1-2. 사각지대 치매환자 및 가족관리</p> <ul style="list-style-type: none"> ○ 목 적: 각종 사회적 제도에서 상대적으로 소외되어 있는 사각지대 치매환자와 가족에게 적절한 서비스 제공을 통한 효율적 관리를 하고자 함 ○ 내 용 <div style="border: 1px solid black; padding: 5px; margin-top: 10px;"> <p style="display: flex; justify-content: space-between; align-items: center;"> 특화 사각지대 치매관리 치매노인 공공후견사업 </p> <ul style="list-style-type: none"> ○ 목 표 : 피후견인 5명, 후견인 4명 ○ 대 상 : 권리를 보장받기 어려운 저소득 독거치매환자 ○ 내 용 </div>	구분	대 상	연계경로(내 용)	치매 선별 검진	치매 고위험군, 치매로 진단받지 않은 모든주민	<ul style="list-style-type: none"> ▶ 찾동, 통합방문간호사 검진: 65세, 70세 취약계층 어르신 방문검진 ▶ 동주민센터 검진: 19개동 순회검진 ▶ 기관방문: 복지관 2개, 경로당 120개, 노인일자리 등 70세 이상 대상자 밀집기관 검진 ▶ 거동불편노인 대상 가정방문을 통한 치매조기검진 ▶ 정기적인 연계 검진 및 상담: 시립강동노인복지관, 성가정노인복지관 ▶ 내소검진 및 각종 캠페인, 한마음 봉사의 날, 지역행사 등 검진 	정밀 검진	조기검진 결과인지 저하자	<ul style="list-style-type: none"> ▶ 임상심리사, 의사 연계하여 상담 시행 ▶ 양로원, 주·야간 보호시설 등 방문: 진단검사(신경심리검사, 치매임상 평가) 시행 ▶ 검진결과 필요시 정신건강복지센터, 건강100세 상담센터 등 연계를 통한 정신 문제, 만성질환 관리 유도 	감별 검사	치매로 진단된 대상자	<ul style="list-style-type: none"> ▶ 수탁병원 연계를 통한 감별검사 시행(뇌영상검사, 혈액검사 등) ▶ 등록관리사업(쉼터, 인지건강프로그램 등) 연계를 통한 지속관리
구분	대 상	연계경로(내 용)											
치매 선별 검진	치매 고위험군, 치매로 진단받지 않은 모든주민	<ul style="list-style-type: none"> ▶ 찾동, 통합방문간호사 검진: 65세, 70세 취약계층 어르신 방문검진 ▶ 동주민센터 검진: 19개동 순회검진 ▶ 기관방문: 복지관 2개, 경로당 120개, 노인일자리 등 70세 이상 대상자 밀집기관 검진 ▶ 거동불편노인 대상 가정방문을 통한 치매조기검진 ▶ 정기적인 연계 검진 및 상담: 시립강동노인복지관, 성가정노인복지관 ▶ 내소검진 및 각종 캠페인, 한마음 봉사의 날, 지역행사 등 검진 											
정밀 검진	조기검진 결과인지 저하자	<ul style="list-style-type: none"> ▶ 임상심리사, 의사 연계하여 상담 시행 ▶ 양로원, 주·야간 보호시설 등 방문: 진단검사(신경심리검사, 치매임상 평가) 시행 ▶ 검진결과 필요시 정신건강복지센터, 건강100세 상담센터 등 연계를 통한 정신 문제, 만성질환 관리 유도 											
감별 검사	치매로 진단된 대상자	<ul style="list-style-type: none"> ▶ 수탁병원 연계를 통한 감별검사 시행(뇌영상검사, 혈액검사 등) ▶ 등록관리사업(쉼터, 인지건강프로그램 등) 연계를 통한 지속관리 											
주요내용													

- 지역 내 저소득 독거치매노인을 위해 후견심판 신청(피후견인 발굴, 후견인 모집·양성)
- 의사결정의 어려움을 겪는 저소득 독거치매노인 신상관리, 의료지원 등
- 치매에 대비하여 경제적·법적 대비책을 세우는 사회·문화적 환경 조성
- 인권존중 및 삶의 질 보장에 기여



특화 지역연계 치매관리

치매안심마을

- 목 표 : 기존 선정 4개동(명일 1·2동, 천호1·2동) 유관기관 연계 강화, 유관기관 누적 70곳 MOU 체결 및 지속적인 협력체계 구축
- 대 상 : 강동구 19개동
- 내 용 : 치매에 대한 부정적 인식 해소 및 올바른 이해를 통한 치매친화적 치매안심마을 조성

1. 지역현황조사 ▶지역 내 공공 및 민간자원과 자율적 주민단체 현황 파악	2. 관내 치매안심마을 선정 및 협력 기관모집 ▶치매안심마을 조성 지역 선정 ▶선정 지역 내 협력기관 모집	3. 치매안심마을 협력기관 대상 운영위원회의 개최 ▶운영위원회의 개최에 따른 추진방향 논의
4. 안정적 협력유지를 위한 협약진행 및 현판제공 ▶업무협약 체결 ▶치매안심지킴이 인증기관 선정	5. 치매인식개선 및 대응능력 향상을 위한 교육 및 홍보 ▶교육을 희망하는 기관을 대상으로 치매관련 교육 제공	6. 치매안심마을 사업 운영·지원 ▶치매안심마을 협약기관 연계 자체 모니터링

특화 의료기관연계치매관리

치매안심주치의

- 목 표 : 치매안심센터 ↔ 치매안심 주치의 참여 의료기관 간 연계 29건
- 대 상 : 치매안심 주치의 참여 가능 관내 의료기관
- 내 용 : 관내 주치의의 가능 의료기관 선정
 - 치매환자와 보호자 근접한 병원에서 지속적인 치료 및 관리 제공



1-3. 치매환자 가족 지지환경 조성(‘기억다방’ 운영)

- 대 상 : 치매환자 및 가족, 지역주민 등
- 내 용
 - 치매 및 고위험 환자 가족 상담
 - 가족 프로그램 안내, 센터 내 프로그램 및 지원서비스에 대한 상담·정보제공, 가족의 고충 상담 및 가족 돌봄부담 분석, 돌봄 정보 제공 등
 - 치매가족 프로그램 제공 : 힐링프로그램, 가족교실, 자조모임, e-희망교실
 - ‘기억다방’ 운영 : 치매 및 고위험 어르신과 가족인 함께하는 오픈 카페 운영

특화 역량 강화

직원 및 주민 역량강화

구 분	내 용
치매극복을 위한 주민양성	▶대상: 치매에 관심 있는 지역주민 ▶내용: 기억친구 교육(정기교육, 대상자별 맞춤형 교육), 운영, 활동관리 등

구 분	내 용
치매 전문 자원봉사단	▶역할: 자발적 치매 파트너즈 활동을 통한 지역사회 치매안전지지 체계형성 ▶매년 봉사자 대상 6시간 기본교육과 월1회 보수교육으로 전문가 양성
	▶역할 - 안내봉사단: 내소자 안내 및 기초체크, 상담에 따른 직원연계 - 방문봉사단: 독거 치매환자 방문에 따른 프로그램 및 정서지원 - 가족봉사단: 1가족(2~4명)이 방문하여 일일가족의 역할을 수행 - 청소년봉사단: 정서지원 및 활동보조 서비스 시행 - 대학생봉사단: 지역자원연계 및 환경개선에 따른 치매안전망 형성

특화 지역자원 활용 **지역자원간 연계체계 강화**

- 목 표 : 운영위원회 4건 / 치매 지역사회협의체 회의 2건
- 대 상 : 지역사회 치매관련 민·관 협력기관
- 내 용
 - 강동구 치매관리사업 분기평가 및 추진방향 논의: 운영위원회[보건소↔치매안심센터]
 - 치매관련 전문가의 자문, 다양한 자원 간 연계·협력을 통한 치매자원 발굴
 - 치매 지역사회협의체 회의 : 의료기관, 복지관, 건강보험공단, 장기요양기관 등

1-4. 『강동구 치매가족 지원센터』 개소 예정

- 개소일자: 2022. 2월 예정
- 사업대상: 강동구 치매가족 및 치매어르신
- 시설구성: 사무실, 프로그램실, 카페형 쉼터, 가족상담실
- 운영방법: 민간위탁, 치매안심센터의 분소 형태, ‘가족지원사업’ 중점 운영
- 운영시간: 09:00~18:00 (토일요일, 법정 공휴일 제외한 주 5일)
- 인력구성: 총 5명 (센터장1, 팀장1, 간호사1, 사회복지사1, 작업치료사1)
- 사업내용: 치매환자가족 지원, 치매환자가족 역량강화, 치매인식개선 및 네트워크 구축, 치매어르신 재가 돌봄 서비스 등

자원투입
계획

<치매안심센터 운영>

구 분	2023	2024	2025	2026	비고	
인력 (명)	20	20	20	20	센터장(1명, 비상근)외 상근 정규인력[19명]	
예산 (단위:천원)	국 비	662,600	687,025	707,336	728,865	국50 : 시25 : 구25
	지방비	663,400	687,025	707,336	728,865	
	전 체	1,326,000	1,374,050	1,415,272	1,457,730	

- 예산은 매년 국시비 매칭에 따라 변경

※ 치매치료관리사업, 치매공공후견사업은 별도의 예산으로 집행

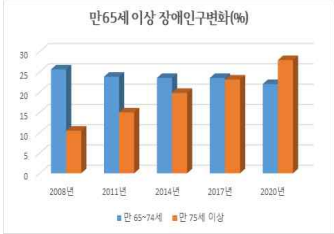
<치매가족지원센터 운영>

구 분	2023	2024	2025	2026	비고	
인력 (명)	5	5	5	5	센터장과 팀장(2명, 비상근)외 비상근 정규인력 3명	
예산 (단위:천원)	국 비	-	-	-	-	구100
	지방비	297,902	310,000	320,000	330,000	
	전 체	297,902	310,000	320,000	330,000	

<치매치료관리비 지원>

구 분	2023	2024	2025	2026	비고	
예산 (단위:천원)	국 비	-	-	-	-	시65 : 구35
	지방비	160,000	170,000	175,000	178,000	
	전 체	160,000	170,000	175,000	178,000	

<div style="text-align: center;"><중증치매노인공공후견 사업></div>								
구분		2023	2024	2025	2026	비고		
예산 (단위:천원)	국비	6,778	7,000	7,000	7,250	국50 : 시25 : 구25		
	지방비	6,778	7,000	7,000	7,250			
	전체	13,556	14,000	14,000	14,500			
추진체계	구분	협력자원		기관별 역할				
	내부 자원	보건의료과		· 치매 고위험자 발굴 및 치매안심센터 연계 · 치매안심센터 운영 전반적 업무 관리				
		천호지소 강일지소		· 치매 조기검진 및 진단검사 시행(장소 제공)				
		동주민센터		· 치매조기검진지원 및 사례관리 복지자원 연계				
		강동성심병원		· 감별검사 시행(뇌영상검사, 혈액검사 등)				
	외부 자원	민간의료기관		· 치매안심주치의 참여 의료기관: 치매환자 대상 진료, 투약, 상담, 대상자 의뢰 등				
		아산병원		· ‘한마음봉사의날’ 치매선별검진				
		복지관 등 치매유관기관		· 치매통합관리 네트워크 형성 및 자문 등				
		국민건강보험공단강동지사		· 건강검진 사후관리대상자 연계, 치매예방관리 대상자 발굴 및 연계				
		강동경찰서		· 치매노인 지문인식등록 서비스 연계				
대한 노인회, 복지관 등		· 치매조기검진 연계, 치매안심마을 운영						
강동구 의사회		· 민간의료기관 연계 사업 협조 및 홍보						
관내 검진기관		· 건강검진 활용 및 연계 활동						
추진일정	구분			2023	2024	2025	2026	
	치매조기검진 및 등록관리			✓	✓	✓	✓	
	치매치료관리비 지원			✓	✓	✓	✓	
	중증노인 공공후견 사업			✓	✓	✓	✓	
	치매예방 및 인식개선 교육			✓	✓	✓	✓	
	인지건강프로그램(쉼터, 인지강화교실, 치매예방교실)			✓	✓	✓	✓	
	가족지원 프로그램 및 상담			✓	✓	✓	✓	
	가족 역량강화(자조모임, 교육)			✓	✓	✓	✓	
재가돌봄서비스			✓	✓	✓	✓		
자체평가 방안	<ul style="list-style-type: none"> ○ 치매안심통합관리 시스템(ANSYS) 통해 평가지표 달성 정도 점검 ○ 매월 치매안심센터, 치매가족지원센터 보고를 통해 관리율 점검 							
성과지표	대표 성과지표명			2023	2024	2025	2026	자료원
	60세 이상 치매 조기검진율(%)			4.5	4.7	4.9	5.1	ANSYS
	치매환자의 치매안심센터 등록율(%)			51.2	51.3	51.4	51.5	ANSYS
	치매어르신 재가돌봄서비스 이용자(명)			50	50	50	50	치매가족 지원센터
	<ul style="list-style-type: none"> ○ 성과지표 목표설정 근거(치매 조기검진율, 치매안심센터 등록율) <ul style="list-style-type: none"> : 전년도 대비 조기검진율 0.2% 상승, 치매안심센터 등록율 0.1% 상승 : 재가돌봄서비스 이용자 전년도 수준 유지 - 60세 이상 치매 조기검진율(%) <ul style="list-style-type: none"> = 강동구 거주 치매 조기검사 받은 60세 이상 어르신 수 / 60세 이상 어르신 수 × 100 - 치매환자의 치매안심센터 등록율(%) <ul style="list-style-type: none"> = 진단 후 강동구 치매안심센터에 등록된 60세 이상 어르신 수 / 60세 이상 치매추정 인구 수 × 100 - 치매어르신 재가돌봄서비스 이용자(명) <ul style="list-style-type: none"> = (매년 예산 - 센터 사업지원비) / 64시간 평균 서비스 비용 							
담당자	담당부서 및 담당업무			담당자		전화번호		
	보건의료과 어르신건강팀 (치매관리사업)			최○아		3425-6773		

추진전략	I. 인구집단별 건강관리로 격차 없는 건강서비스 제공																																		
추진과제	③ 취약계층 건강관리																																		
세부과제	③-1. 장애인 건강보건관리																																		
추진배경	<p>○ 장애 인구의 고령화 추세</p> <ul style="list-style-type: none"> - 65세 이상 장애인구가 49.9%로 2017년 46.6%에 비해 3.3% 포인트 증가하였음 - 최근 10년 동안(2011년~2020년) 65세 이상 장애인구 비율을 보면 2011년 38.8%, 2020년 49.9%로 장애 노인의 지속적인 증가 및 만 75세 이상 초고령 장애인 비율이 점차 증가하고 있음  <p>(자료 : 2020년 장애인 건강실태조사)</p> <p>○ 장애인의 보건·의료서비스 이용은 낮아지고 연간 미충족 의료율 증가</p> <ul style="list-style-type: none"> - 장애인의 정기적 보건의료서비스 이용을 하는 경우는 76.3%로 2017년보다 6% 낮아졌으며, 코로나19 장기화 등 사회 환경 변화로 보건의료 서비스 이용에 어려움을 경험한 것으로 나타남 - 장애인이 최근 병의원에 가고 싶을 때 가지 못한 경험률은 32.4%로 2017년에 비해 2배 가까운 증가를 보임 																																		
과제목표	<p>○ 의료 전달 체계 유지기 역할을 위한 지역사회 인프라를 구축하여 지역 내 보건의료·복지 서비스 전달체계구축</p> <p>○ 장애인 대상자별 맞춤형 통합적 재활서비스 제공 및 사회참여 증진 도모</p>																																		
대 상	<p>○ 관내 등록 장애인 및 예비장애인⁷⁾</p> <table border="1" style="width: 100%; text-align: center;"> <thead> <tr> <th rowspan="2">구분</th> <th rowspan="2">계</th> <th colspan="7">※정신장애 제외</th> </tr> <tr> <th>뇌병변</th> <th>지체</th> <th>청각</th> <th>시각</th> <th>지적</th> <th>자폐성</th> <th>기타</th> </tr> </thead> <tbody> <tr> <td>강동구 등록 장애인</td> <td>17,916</td> <td>1,971</td> <td>7,842</td> <td>2,639</td> <td>1,953</td> <td>1,468</td> <td>504</td> <td>1,539</td> </tr> <tr> <td>보건소 관리 장애인</td> <td>830</td> <td>406</td> <td>166</td> <td>16</td> <td>59</td> <td>191</td> <td>52</td> <td>25</td> </tr> </tbody> </table>	구분	계	※정신장애 제외							뇌병변	지체	청각	시각	지적	자폐성	기타	강동구 등록 장애인	17,916	1,971	7,842	2,639	1,953	1,468	504	1,539	보건소 관리 장애인	830	406	166	16	59	191	52	25
구분	계			※정신장애 제외																															
		뇌병변	지체	청각	시각	지적	자폐성	기타																											
강동구 등록 장애인	17,916	1,971	7,842	2,639	1,953	1,468	504	1,539																											
보건소 관리 장애인	830	406	166	16	59	191	52	25																											
주요내용	<p>1. 장애인 등록관리</p> <ul style="list-style-type: none"> ○ 목 적: 재활서비스를 통한 건강관리 및 건강형평성 제공 ○ 목 표: 관내 등록 장애인 5% ○ 내 용: 대상자 발굴 및 등록, 대상자 분류에 따라 재활서비스 및 프로그램 제공 <p>2. 재활의학과 전문의 진료 및 상담</p> <ul style="list-style-type: none"> ○ 목적: 지역의료기관과 연계하여 재활의학과 의사가 환자 개개인의 문제를 적절하게 관리해 줌으로써 일상생활자립능력 향상 도모 ○ 목표: 연 12회 ○ 대상: 관내 장애인 <p>○ 내용: 진료 및 재활치료 처방, 보장구 관련 상담, 균형능력검사 및 상담 등</p> <p>3. 물리재활치료실 운영</p> <ul style="list-style-type: none"> ○ 목적: 관내 장애인에 대한 재활 서비스 제공 및 건강관리를 통한 일상생활 자립능력 향상 및 사회참여 제고를 위함 ○ 목표: 2,500명 ○ 대상: 관내 장애인, 허약노인 ○ 내용: <ul style="list-style-type: none"> - 온열치료, 전기치료, FES 등을 이용한 통증제어 - 대상자별 맞춤형 기구운동치료 및 작업치료 																																		

4. 장애인 건강검진 독려 및 지원

- 목적: 장애인 건강검진 수검률을 높여 기본건강권 보장
- 목표: 보건소 관리 장애인 중 64명
- 대상: 관내 장애인
- 내용
 - 관내 장애인 시설을 통한 수검 협조, 독려 전화 및 홍보
 - 검진결과에 따라 건강관리센터 연계 만성질환관리

5. 찾아가는 방문 재활 서비스

- 목적: 개인 운동 능력 및 장애정도별 맞춤형 교육을 통한 합병증 예방 및 건강관리
- 목표: 장애인 35명
- 대상: 관내 재가 장애인
- 내용
 - 대상자 가정에 물리치료사, 작업치료사가 방문하여 자가 운동 교육 및 홈 케어 교육
 - 자가 건강관리 및 재활운동 등 관리를 통해 내소 유도 지역자원연계

6. 장애인 요가 & 필라테스 프로그램

- 목적: 신체활동을 통한 일상생활자립능력 향상
- 대상: 관내 장애인
- 내용: 명상과 호흡을 통한 정서적 안정, 통제력 및 조절능력 향상, 트레칭을 통한 유연성증진

7. 시각장애인 건강증진교육

- 목적: 장애 발생 예방교육을 실시하여 후천적 장애발생예방 및 건강증진 제고
- 목표: 연 1회
- 대상: 시각 장애인
- 내용
 - 지역자원 연계
 - 시각장애인복지관: 대상자 연계
 - 남부지역장애인보건의료센터 연계: 자원봉사자 연계
 - 보건소: 강사지원, 대상자 연계를 통한 등록 관리 및 재활 서비스 제공

8. 지역사회재활 협의체 운영

- 목적: 장애인 관련 기관 등 민관협력 협의체를 구성·운영하여 지역보건·복지 자원의 효율적 운영을 통한 통합 서비스 제공
- 목표: 연 5회
- 구성: 장애인 관련 유관기관 등 8개 기관
- 기관별 역할
 - 의료기관: 재활협의체 자문, 사례 당사자 의뢰, 퇴원환자 연계 등
 - 공공기관: 사례 당사자 의뢰 등
 - 복지기관: 사회복지서비스 제공, 방문재활 연계, 대상자 의뢰 등
 - 보조기기센터: 보조기 관련 정보 제공, 대상자 의뢰

자원투입 계획	구분		2023	2024	2025	2026	비고
	인력		4	4	4	4	
예산 (단위:천원)	국비	41,369	41,369	41,369	41,369		
	지방비	41,369	41,369	41,369	41,369		
	전체	82,738	82,738	82,738	82,738		
추진체계	참여기관	기관별 역할			민관협력 및 주민참여 방법		
	서울시	예산 및 사업지원			지역자원 활성화를 위한 간담회 운영 지역사회재활 협의체 운영 및 사례관리		
	국립재활원	사업지침수립 및 담당자 역량강화					
	서울장애인종합복지관	대상자 연계 및 사회사업 지원					
	강동경희대학교병원	재활진료 자문, 사례관리					

	참여기관	기관별 역할	민관협력 및 주민참여 방법				
		한국시각장애인복지관	지역자원연계	지역자원 활성화를 위한 간담회 운영 지역사회재활 협의체 운영 및 사례관리			
	강동구장애인체육회	강사지원					
	장애인복지과	대상자 정보제공					
	홍보과	재활사업 홍보					
	국민건강보험관리공단	기술자문 및 건강검진연계					
	서울동남보조기기센터	보조기기 정보 제공					
	동주민센터	대상자 및 서비스 연계					
추진일정	구분		2023	2024	2025	2026	
	장애인 등록관리		✓	✓	✓	✓	
	재활의학과 전문의 진료 및 상담		✓	✓	✓	✓	
	물리재활치료실 운영		✓	✓	✓	✓	
	장애인 건강검진 독려 및 지원		✓	✓	✓	✓	
	찾아가는 방문 재활 서비스		✓	✓	✓	✓	
	장애인 요가 & 필라테스		✓	✓	✓	✓	
	시각장애인 건강증진교육		✓	✓	✓	✓	
	지역사회재활 협의체 운영		✓	✓	✓	✓	
자체평가 방안	<input type="checkbox"/> 평가 시기 <input checked="" type="checkbox"/> 개별 프로그램: 프로그램 종료 시 <input checked="" type="checkbox"/> 사업 전반 평가: 수혜자 만족도 평가 또는 참여도 평가 <input type="checkbox"/> 평가 내용 <input checked="" type="checkbox"/> 결과 평가: 만족도 평가, 대상자 사전, 사후 평가						
	대표 성과지표명		2023	2024	2025	2026	자료원
성과지표	장애인 보건관리율(%)		5	5	5	5	PHIS
	사례관리 대상자 수(명)		5	5	5	5	결과보고
	※ 장애인보건관리율 산출근거: 지역사회중심재활사업 지침 산출식: (집중관리군+정기관리군+자기역량지원군) / (지역사회등록장애인+예비장애인)×100						
담당자	담당부서 및 담당업무		담당자		전화번호		
	보건의료과 보건진료팀 지역사회중심재활사업		김○숙		3425-6830		

7) 손상이나 질병 발생 후 완전한 회복이 어려워 일정기간 내 장애인이 될 것으로 예상되는 자

추진전략	1. 인구집단별 건강관리로 격차 없는 건강서비스 제공																			
추진과제	③ 취약계층 건강관리																			
세부과제	③-2. 방문건강관리사업																			
추진배경	○ 강동구 건강취약계층 비율이 매년 지속적으로 증가 추세임																			
	<table border="1"> <thead> <tr> <th>구분</th> <th>2019년</th> <th>2020년</th> <th>2021년</th> <th>2022</th> </tr> </thead> <tbody> <tr> <td>취약계층(가구)</td> <td>11,085</td> <td>12,217</td> <td>15,328</td> <td>16,880</td> </tr> <tr> <td>65세 이상(명)</td> <td>62,819</td> <td>63,641</td> <td>71,096</td> <td>73,943</td> </tr> <tr> <td>독거 어르신(명)</td> <td>12,874</td> <td>12,524</td> <td>14,870</td> <td>16,448</td> </tr> </tbody> </table> <p>※ 취약계층: 기초생활수급권자, 차상위계층 ※ 자료 원: 강동구청홈페이지 통계(8월), 행복 e음(8월)</p>	구분	2019년	2020년	2021년	2022	취약계층(가구)	11,085	12,217	15,328	16,880	65세 이상(명)	62,819	63,641	71,096	73,943	독거 어르신(명)	12,874	12,524	14,870
구분	2019년	2020년	2021년	2022																
취약계층(가구)	11,085	12,217	15,328	16,880																
65세 이상(명)	62,819	63,641	71,096	73,943																
독거 어르신(명)	12,874	12,524	14,870	16,448																
과제목표	○ 강동구 필요의료서비스 미치료율은 5.9%로 서울시 25개구 중 14위임 ○ 노인성 만성질환 증가 추세로 노인진료비 '09년 31.4%에서 ' 20년 45.6%로 증가																			
사업대상	○ 어르신 및 건강취약계층을 대상으로 건강수준별 맞춤형 건강관리 서비스를 제공하고 지역 자원 연계를 통해 동 중심의 건강돌봄체계를 강화하여 건강형평성 제고와 건강수명 연장에 기여하고자 함																			
사업대상	○ 65세 이상 어르신 (65세, 70세 도래 어르신 집중관리) ○ 건강취약계층 가정 (건강위험군, 빈곤위기가구 등)																			
주요내용	<p>1-1. 어르신 전수 방문건강관리를 통한 보편적 건강실현</p> <p>1) 맞춤형 건강관리 서비스 제공을 위한 포괄적 건강평가</p> <ul style="list-style-type: none"> ○ 목표 : 65세 이상 어르신 신규 등록 2,800가구 ○ 방법 : 가정방문 (방문간호사, 복지플래너등 2인1조) ○ 내용 : 설문조사에 의한 포괄적 건강평가, 건강상태 측정, 신체기능 평가 <p>2) 맞춤형 통합적 방문건강관리 서비스 제공</p> <ul style="list-style-type: none"> ○ 포괄평가에 따라 집중관리군, 정기관리군, 자기역량지원군으로 구분 <div style="text-align: center;"> <p>포괄적 건강평가</p> <pre> graph TD A[포괄적 건강평가] --> B[집중관리군] A --> C[정기관리군] A --> D[자기역량 지원군] B --> B1[개인별 허약노인 프로그램 운영 - 근력강화, 낙상예방 등] B --> B2[전문인력 연계 운영] B --> B3[치매, 우울예방을 위한 연계] C --> C1[만성질환 등록, 투약관리] C --> C2[정기적인 건강교육] C --> C3[소그룹 허약예방 프로그램 운영-유산소 및 근력강화 운동] C --> C4[대사증후군관리센터 연계] D --> D1[정기적 건강검진] D --> D2[자발적 건강증진 프로그램 참여 유도] D --> D3[건강100세상담센터 연계] </pre> </div>																			
	<p>1-2. 취약계층 사각지대 최소화</p> <p>1) 기본 건강관리 서비스 제공을 위한 방문건강관리</p> <ul style="list-style-type: none"> ○ 목표: 간호사 1인당 방문서비스 700건 ○ 대상: 경제적, 사회적, 문화적 취약계층 중 방문건강관리 대상자 ○ 방법: 직접방문서비스(가정방문 및 내소) ○ 내용: 건강문제 스크리닝을 통한 건강행태 및 건강위험 요인 파악 																			

2) 계절별 취약계층 방문건강관리

- 목표: 18,000건
- 대상: 독거어르신, 만성질환자, 장애인, 재난취약시설 거주자 등
- 방법: 특보기간 가정방문, 전화상담을 통한 집중관리,
- 내용: 여름철 폭염, 겨울철 한파, 봄철 미세먼지 등 예방관리

3) 취약계층 재가암환자 자원봉사자 연계 관리

- 목표: 상·하반기 각 1회 자원봉사자 활동
- 대상: 방문건강등록자 중 취약계층의 재가암등록 대상자 50명
- 내용: 돌봄 및 정서적지지 등

1-3. 자가건강관리 향상을 위한 집중관리

1) 허약어르신 개별 집중관리

- 목표: 방문간호사 1인당 집중관리 완료건수 5명
- 대상: 허약노인 판정점수 13점 이상 또는 4~12점자 중 거동불편자

2) 허약어르신 소그룹 집중관리 프로그램

- 대상: 1개 그룹당 거동기능 고위험 허약어르신 8명
- 내용: 시행 전후 설문조사건강상태검사체력측정검사, 운동, 구강관리, 질환관리, 심폐소생술, 웃음치료, 도예 등 8주~12주간 프로그램 운영

1-4. 보건·복지서비스 지역자원 연계 인프라 구축

1) 방문건강관리 대상자 보건·복지 서비스 연계

- 목표: 간호사 1인당 200건
- 대상: 방문건강관리 등록대상자 중 보건·복지서비스 연계 필요 대상자

구분	구분		2023	2024	2025	2026	비고
	인력 (명)	방문건강사업 담당자		2	2	2	2
인력 (명)		찾동 방문간호사	5	6	8	9	정규직
		찾동 방문간호사	14	14	13	13	공무직
		통합 방문간호사	5	5	5	5	공무직
		통합 방문운동사	2	2	2	2	기간제
		합 계	28	29	30	31	
예산 (단위:천원)	국 비	171	180	185	190		
	지방비	1,176	1,205	1,233	1,266		
	전 체	1,347	1,385	1,418	1,456		

구분	협력자원	기관별 역할
	강동 구청내	보건의료과
건강증진과		· 정신건강상담 의뢰(노인우울, 알콜의존증, 중증우울 등)
동주민센터		· 방문간호사 배치 근무, 복지지원 연계
사회복지과		· 복지서비스 연계, 의료급여사례관리 대상자 연계
홍보과		· 소식지, 매체 홍보(교육 일정 및 내용)
스마트도시추진단		· 홈페이지 홍보, UMS 전송
재난안전과		· 폭염, 한파 관리 협업
지역 사회	시립병원	· 301네트워크 의료지원
	한국실명예방재단	· 무료 안검진 및 백내장 수술 지원
	강동송파시민회	· 무료 주거환경개선 집수리 지원
	노인의료나눔재단	· 노인무릎인공관절 수술지원
	경로당	· 방문건강관리 프로그램 연계
	한국전립선관리협회	· 비뇨기과 검진 및 질환 수술 지원

	서울대학교	· 취약계층 징검다리사업 의료비 지원 연계						
	경희대학교	· 사회사업팀 의료비 지원 연계						
	삼성소리샘 복지관	· 취약계층 방문대상자 청력 검사비 지원						
	강동노인복지관	· 노인복지 지원 서비스대상자 연계						
	한국시각장애인복지관	· 시각장애인 복지관 이용 및 상담 지원						
추진일정	구분				2023	2024	2025	2026
	방문건강관리서비스 제공				✓	✓	✓	✓
	허약어르신 개별 집중관리				✓	✓	✓	✓
	계절질환 건강관리				✓	✓	✓	✓
	소그룹 프로그램 운영				✓	✓	✓	✓
	보건·복지서비스 지역자원 연계				✓	✓	✓	✓
	재가암환자 자원봉사 활동				✓	✓	✓	✓
	방문건강관리 만족도 조사				✓	✓	✓	✓
자체평가 방안	방법	평가자	평가주기	평가내용				
	내부	과장이하 관련직원	월 1회	월별 실적, 물품현황 점검				
		과장이하 관련직원	연 1회	평가지표 달성도, 개선점등				
	외부	방문등록자 300명	연 1회	방문만족도 설문조사				
성과지표	대표 성과지표명		2023	2024	2025	2026	자료원	
	독거어르신 방문등록 관리율(%)		25	25.5	26	26.5	PHIS	
	취약계층 방문등록 관리율(%)		29	29.5	30	30.5	PHIS	
	○ 성과지표 목표설정 근거: 2019년 ~ 2022년 등록관리율 평균 값 ○ 성과지표 측정방법 - 독거어르신 방문등록관리율: 방문등록된 가구수 / 홀몸어르신 가구수 - 취약계층 등록관리율: 수급자,차상위계층 방문등록 가구수 / 수급자, 차상위계층 가구수							
담당자	담당부서 및 담당업무				담당자	전화번호		
	보건의료과 어르신건강팀 (방문건강관리사업 총괄)				정○주	3425-6772		
	보건의료과 어르신건강팀 (폭염·한파관리, 인건비)				정○혜	3425-6815		

추진전략	Ⅱ. 공공 보건의료서비스 강화로 질병 예방 및 건강안전망 확립
추진과제	④ 감염성질환관리
세부과제	④-1. 코로나19감염병 대응 및 그 외 감염성질환관리
추진배경	코로나19를 비롯한 법정 감염병 예방관리 및 조기발견 및 신속한 역학조사 등을 통한 구민 건강 피해 최소화
과제목표	의료기관 법정감염병 신고기한 준수율 제고(95% 이상) 1급 감염병 및 코로나19 확진자 역학조사 전수 완료
대상	강동구 전체인구 : 462,452명(2022년 1월 기준)
주요내용	<p>① 감염병 대응 인프라 강화</p> <ul style="list-style-type: none"> ○ 법정감염병 감시체계운영 <ul style="list-style-type: none"> - 대상 : 1~3급 감염병(66종)-의료기관 전체, 4급 감염병(23종)-표본감시기관 - 보고체계 : 민간 의료기관 등 → 보건소 → 시도(서울시) → 질병관리청 - 보고시기 : 전수감시(지체없이 신고), 표본감시(매주1회 신고 및 보고) ※ 표본감시기관 10개소(보건소 포함) ○ 감염병 역학조사 교육 등 담당자 역량강화 <ul style="list-style-type: none"> - 감염병 역량강화 실무자 교육(FETP) 참석, 연 2명 이상 ○ 코로나19 바이러스 감염증 대응 인프라 운영[대응지침 13-1판에 준거] <ul style="list-style-type: none"> - 중앙·지자체 실무협의체 운영 협조 <ul style="list-style-type: none"> : 중수본, 중대본, 감염병대응센터, 서울시 감염병관리과, 서울시 코로나19 대응지원과, 연구원, 의료기관 등 - 서울시 병상배정반 연계하여 격리병상 배정, 이송 및 재택치료 실시 - 권역 생활치료센터(확진자 임시생활숙소 등) 설치 건의 및 운영 시 업무연계 - 유관기관 협력체계 강화(소방서, 경찰서, 연구원, 의료기관, 검사수탁기관 등) - 일반의료체계 전환됨에 따른 감염취약시설 집중관리 - 취약시설 합동전담대응팀 운영 (보건소-구청-시설 및 감염병예방관리지원기구) - 의료기동전담반 구성 및 운영(현장대응 강화): 1개소 지정(강동성모요양병원) - 주민 대상 교육·홍보 등 소통 강화(유관부서 홍보 협조) 등 <p>② 감염병별 맞춤형 대응</p> <ul style="list-style-type: none"> ○ 수인성·식품매개 및 접촉전파 감염병 관리 <ul style="list-style-type: none"> - 연중 기동감시체계운영: 24시간 비상방역근무체계 상시 유지하고, 발생 시 역학조사반 운영 ※ 하절기 비상방역근무 : 하절기 감염병 및 집단설사 환자 발생 모니터링 강화 ○ 역학조사반 편성운영 : 1개반 7명 [감염병조사관(의사), 임상병리사, 간호사, 행정요원, 소독요원, 식품위생요원, 운전요원] - 감염병 환자 격리치료비 지원 (제1군 및 2군 감염병 일부) <ul style="list-style-type: none"> · 격리치료 환자 발생 → 보조금 교부요청(서울시) → 치료비 지원 ○ 매개체전파 감염병 예방 방역소독 <ul style="list-style-type: none"> - 방역소독반 편성·운영 <ul style="list-style-type: none"> · 보건소 방역기동반(3인1조 2개반) : 하천변, 쓰레기관련시설, 사회복지시설, 빗물펌프장 등 취약시설 모기서식 유무 조사 및 방역소독(동절기 유충구제 및 하절기 성충방제) · 동주민자율방역단(18개동) : 동별 취약시설 소독 및 모기발생 모니터링, 서식지 제거 활동 · 방역장비 관리 및 방역약품(먹는물 소독약, 살충제, 살균제) 비축 - 모기발생 사전감시체계 운영 <ul style="list-style-type: none"> · 모기채집 유문등 운영: 2개소(보건소, 천호1동주민센터) · 디지털 모기측정기 운영: 2개소(보건소, 동명근린공원)

주요내용

- 감염병 매개모기 발견 시 객관적 데이터 통한 방역대책 수립 및 방제 실시
 - 소독의무대상시설 및 소독업소 관리
 - 소독의무대상시설(1,015 개소) 대상 연간 방역주기 및 소독기준, 시기별 적정 소독법 안내, 소독 실시 여부 모니터링지도
 - 소독업소 교육 관리 및 자율점검 통한 자체관리 능력 향상
 - HIV 및 성매개감염병 관리
 - 보건소 등록 HIV 감염인(188명) 건강관리 및 진료비 지원, 신규 감염인 역학조사
 - 에이즈 예방교육 및 홍보, 상담 및 면역증강제 배부
 - 신종 감염병 관리 [코로나바이러스감염증-19 및 기타 신종 발생 감염병]
 - 신종 감염병 발생 대응 체계운영: 확진자 발생 신고사항 확인 및 시스템 보고, 역학조사, 검체 채취 및 검사 의뢰, 확진자 및 접촉자 격리 관리, 격리 중, 해제 후 민원 처리 등
 - 코로나19 대응
 - 선별진료소 업무연계: 유증상자 등 검체채취 및 검사의뢰, 검사결과 통보
 - 확진자 역학조사: 접촉자 조사 및 격리범위 및 관리방법 결정, 검사 안내, 현장대응 및 방역 조치, 시설 이송 및 재택치료 등 격리 관리, 현장 위험도 평가, 유관기관 및 단체 협조 요청 등
 - 자가격리자(해외입국자 및 공동격리) 관리
 - : 대상자 격리조치, 추가 검사 안내, 검사결과 확인, 추가 확진자 발생 모니터링 등
 - 방역소독: 확진자 발생시설 등 방역소독 통한 환경 관리
 - 격리입원치료비, 건강관리료, 약제비 등 지급
 - 손실보상: 폐쇄조치 등 방역조치에 따른 의료기관, 약국, 일반영업장 등 손실보상
 - (입원)격리통지서 및 격리해제확인서 등 제증명 발급
 - 항바이러스제 등 비축물자 관리 : 보호복(Level D), 항바이러스제, N-95마스크
 - 생물테러 감염병 관리
 - 생물테러대책반 운영: 접촉자 파악, 관리, 의심환자 발생여부 파악, 키트 사용을 통한 검체 진단, 유관기관 및 단체 비상연락망 구축 및 대응훈련 실시 등
 - 생물테러 이중감시체계 운영
 - 응급실증후군(2개 의료기관) 감시체계를 운영하여 감염병 유행상황 조기 예측
 - 감염전문가 네트워크(2개 의료기관)운영하여 생물테러 의심 감염병 신고
 - 생물테러 감염병 대응물자관리: 공기호흡기, 무전기, 보호복(Level A, C)세트 등
 - 생물테러 초동대원요원 교육 및 소규모 모의훈련: 보호구 착용 및 다중탐지키트 사용법 훈련 실시 등
 - 급성 호흡기감염병 관리
 - 레지오넬라증 환경검사 실시 : 다중이용시설(병원, 목욕탕, 숙박업소 등) 냉각수, 냉·온수 환경검사 (30개소, 50건 이상)
 - 의료관련 감염병 관리
 - 의료관련 감염병 예방관리사업 운영 : 의료관련 감염병 예방관리 활동 수행 및 유행 발생 관리비 지원(관내 의료기관(2개소)은 권역 참여병원으로 지정)
- ③ 감염병 예방관리 구민 홍보**
- 코로나19 예방 방역수칙 홍보
 - 마스크 착용, 손씻기 및 기침예절, 사회적 거리두기 등 개인 방역수칙
 - 의사환자 및 자가격리자 대상 위생수칙 등 보건교육
 - 다중이용시설 대상 코로나19 예방 일상 소독법 안내·홍보
 - 계절별 유행 감염병 예방수칙 홍보
 - 어린이집 및 유치원 대상 올바른 손씻기 체험교실 운영
 - 식중독 예방교육 연계 홍보

	○ 기간별 홍보 일정																							
	월별	3~5월	6~8월	9~10월	11~12월																			
내용	봄철감염병예방 (수두, 수족구 유행성이하선염)	여름철 감염병예방 (콜레라, 장티푸스, 세균성이질, 말라리아 등)	가을철 감염병예방 (쯔쯔가무시증, 중증열성호흡기증후군 등)	인플루엔자 조류인플루엔자																				
자원투입 계획	구분	2023	2024	2025	2026	비고																		
	인력	20	20	20	20	감염병 관리팀 및 대응팀(총 20명) :정규직 17, 일반임기제 1, 한시임기제 2, 기간제 27(변동)																		
	예산 (천원)	국비	83,881	左同	左同	左同	-생물테러 비축물자 관련 예산(10,950)																	
		지방비	72,741	左同	左同	左同	-생물테러 모의훈련 관련 예산(3,400)																	
전체		156,622	左同	左同	左同	-코로나19는 확진자 발생규모 및 대응상황에 따라 국 시비 보조금 교부금액 변동 (격리입원치료비, 역학조 사 지원인력 인건비 등)																		
연계·협력	참여기관		기관별 역할																					
	보건소		감염병 역학조사반 운영에 따른 인력, 장비협조 등																					
	강동구청 등		상황분석, 현장대응 등 (2022. 강동구 재난안전대책 및 감염병 현장조치 행동매뉴얼에 근거)																					
	질병관리청		질병보건통합관리시스템 운영, 검체검사 의뢰 등																					
	서울시 감염병관리과		역학조사관 및 방역관 역할 자문 감염관리에방기구 운영 및 현장조사 지원 등																					
	서울시 코로나19대응지원과																							
	서울시감염병관리지원단																							
	강동경희대학교병원		감염병 확진자 격리 및 전파차단																					
	강동성심병원		(응급실 증후군 감시체계 및 감염전문가 네트워크, 의료관련감염병 예방관리 활동 수행 및 유행발생 관리 등)																					
	중앙보훈병원																							
	강동송파교육지원청		학교 휴교·휴업 검토, 학교 감염병 예방 협의체 운영																					
	강동구소방서		음압 구급차 확진자 이송 지원, 생물테러 살포 환경제독, 검체 수거 및 이송																					
	강동구청찰서		환자격리 및 현장, 출입 통제, 방역수칙 위반자 고발																					
	국립인천공항 검역소		검역 감염병 관련 의심시 입국자 명단 통보																					
	서울시 보건환경연구원		검체검사 의뢰																					
강동구의사회		관내 의료기관 및 약국 정보 공유 및 홍보 확진자 발생 시 시스템 신고																						
강동구치과의사회																								
강동구약사회																								
추진일정	사업구분/월(月)											1	2	3	4	5	6	7	8	9	10	11	12	
	감염병 맞춤 대응	코로나19 대응	확진자 역학조사, 격리 관리, 이송, 서류 발급 등 신속대응	✓	✓	✓	✓	✓	✓	✓	✓	✓	✓	✓	✓	✓	✓	✓	✓	✓	✓	✓	✓	
		수인성 식품매개질환	역학조사반 편성운영	✓	✓	✓	✓	✓	✓	✓	✓	✓	✓	✓	✓	✓	✓	✓	✓	✓	✓	✓	✓	✓
			하절기 비상방역근무					✓	✓	✓	✓	✓	✓	✓	✓	✓	✓	✓	✓	✓	✓	✓	✓	✓
			올바른손씻기 등 홍보활동	✓	✓	✓	✓	✓	✓	✓	✓	✓	✓	✓	✓	✓	✓	✓	✓	✓	✓	✓	✓	✓
	호흡기 감염병	다중이용시설 레지오넬라균 정기검사				✓	✓	✓	✓	✓	✓	✓	✓	✓	✓	✓	✓	✓	✓	✓	✓	✓	✓	
		매개체 전파 감염병	취약지역, 복지시설 등 방역소독	✓	✓	✓	✓	✓	✓	✓	✓	✓	✓	✓	✓	✓	✓	✓	✓	✓	✓	✓	✓	✓
	위생해충살충기, 모기축정기 설치 및 운영					✓	✓	✓	✓	✓	✓	✓	✓	✓	✓	✓	✓	✓	✓	✓	✓	✓	✓	
	소독의무대상시설 소독철저관리		✓			✓					✓										✓	✓	✓	
	소독업소 자율점검																					✓	✓	
	홀몸 취약계층 방역서비스																						✓	
	HV·상해 감염병	동주민지율방역단 운영					✓	✓	✓	✓	✓	✓	✓	✓	✓	✓	✓	✓	✓	✓	✓	✓	✓	
		HIV 감염인 정기상담	✓	✓	✓	✓	✓	✓	✓	✓	✓	✓	✓	✓	✓	✓	✓	✓	✓	✓	✓	✓	✓	
		진료비지원	✓	✓	✓	✓	✓	✓	✓	✓	✓	✓	✓	✓	✓	✓	✓	✓	✓	✓	✓	✓	✓	
		에이즈 예방교육 및 홍보	✓	✓	✓	✓	✓	✓	✓	✓	✓	✓	✓	✓	✓	✓	✓	✓	✓	✓	✓	✓	✓	

	사업구분/월(月)			1	2	3	4	5	6	7	8	9	10	11	12	
	감염병 맞춤 대응	신종감염병· 생물테러감염병	이중감시기관 운영 (응급실, 감염전문가네트워크)	✓	✓	✓	✓	✓	✓	✓	✓	✓	✓	✓	✓	✓
신종 및 생물테러 비축물자 관리			✓	✓	✓	✓	✓	✓	✓	✓	✓	✓	✓	✓	✓	✓
생물테러대응 훈련							✓	✓	✓	✓	✓	✓	✓			
예방교육		취약계층 감염병 예방교육홍보	✓	✓	✓	✓	✓	✓	✓	✓	✓	✓	✓	✓	✓	✓
		다중이용시설 및 지역주민 홍보	✓	✓	✓	✓	✓	✓	✓	✓	✓	✓	✓	✓	✓	✓
감염병대응 인프라강화		법정감염병 감시체계 운영	질병모니터망 운영	✓	✓	✓	✓	✓	✓	✓	✓	✓	✓	✓	✓	✓
	표본감시의료기관 운영		✓	✓	✓	✓	✓	✓	✓	✓	✓	✓	✓	✓	✓	
	담당자 역량강화	감염병 담당자 FETP참여		✓	✓	✓	✓	✓	✓	✓	✓	✓	✓			
자체평가 방안	○ 사업 종료 후 평가지표에 따라 연 1회 평가 - 의료기관 신고기한 준수율, 감염병 대응 역학조사 완료율 등															
성과지표	대표 성과지표명		2023	2024	2025	2026	자료원									
	의료기관 신고기한 준수율(%)		94.6	94.7	94.8	95.0	질병관리청 질병보건통합관리시스템									
	1급 감염병 발생신고 처리율(%)		100	100	100	100	질병관리청 질병보건통합관리시스템									
	코로나19 확진자 역학조사 완료율(%)		100	100	100	100	질병관리청 질병보건통합관리시스템									
	※ 성과지표의 목표설정 근거 및 측정방법 간략히 제시															
담당자	담당부서 및 담당업무		담당자			전화번호(3425-)										
	보건행정과 감염병관리팀 (2~4급 감염병, 방역, 선별진료소 물품지원 및 코로나19 콜센터 운영)		강○정, 이○태 김○진, 서 ○ 박○영, 장○훈 장○성			6627, 6712, 9447, 8556, 9339, 6714, 6716										
보건행정과 감염병대응팀 (코로나19 총괄, 1급 감염병)		이○호, 정○현 신○주, 한○진 권○연, 한○연, 최○희, 최○미 유○솔, 윤○뽀			9445, 8551, 6717, 6952, 8558, 8567, 9894, 8540, 9479, 9297											

추진전략	Ⅱ. 공공 보건 의료서비스 강화로 질병 예방 및 건강안전망 확립
추진과제	④ 감염성 질환 관리
세부과제	④-2. 결핵관리 사업
추진배경	<ul style="list-style-type: none"> ○ 우리나라는 경제협력개발기구(OECD) 회원국 중 결핵발생률과 사망률이 가장 높아 결핵관리 후진국이라는 불명예를 벗기 위한 획기적 대책이 필요 ○ 만 65세 이상 노인결핵환자가 국내 결핵 신환자의 51.3%, 사망자의 82.5% 차지 ○ 환자격리 및 다제내성, 비순응 등 환자 관리강화
과제목표	<ul style="list-style-type: none"> ○ 2026년까지 결핵발생률을 매년 10%(2021년 대비) 감소 추진 (' 21년 34명 → ' 26년 20명(10만명당) / ' 21년 157명 → ' 26년 93명)
대 상	<p>강동구 전체인구 : 462,664명(2021년 12월 기준)</p> <p>※ 사회경제적 취약계층(의료수급노인, 재가와상노인, 장애인 등) 약 12,000명</p>
주요내용	<p>1. 조기발견을 통한 전파차단 및 예방</p> <ul style="list-style-type: none"> ○ 노인·외국인 대상 결핵검진 강화 <ul style="list-style-type: none"> - 노인 결핵검진 실시 및 관리 강화 : 65세 이상 의료급여수급권자 및 재가와상노인 등 찾아가는 결핵검진 실시 - 외국인 결핵관리 체계 강화: 외국인 검진 시 결핵 유소견자 객담검사 실시 ○ 취약계층 검진 강화로 결핵검진 사각지대 해소 <ul style="list-style-type: none"> - 대인접촉 빈도가 높은 직업군, 노숙인 등 취약계층 검진 확대 - 건강검진 결핵유소견자 관리 강화: 폐결핵 의심 판정자 추구검진(객담검사) 무료 실시 ○ 결핵예방을 위한 잠복결핵감염 검진 내실화 <ul style="list-style-type: none"> - 집단시설 종사자 잠복결핵검진 실시 - 치료의료기관 구축으로 잠복결핵감염 치료인프라 강화 <ul style="list-style-type: none"> · 잠복결핵치료 의료기관: 중앙보훈병원, 서울양병원 - 잠복결핵감염 양성자 대상 보건교육 및 적극적 치료 권고 <p>2. 환자중심의 관리와 지지</p> <ul style="list-style-type: none"> ○ 민간·공공협력을 통한 환자관리 강화: 의료기관 결핵환자 관리지원 사업 <ul style="list-style-type: none"> - 민간공공협력 의료기관(3개소) 결핵전담간호사의 결핵환자 관리역량 강화 <ul style="list-style-type: none"> · 민간공공협력 의료기관 현황: 강동성심병원, 강동경희대병원, 중앙보훈병원 · 결핵전담 간호사 현황: 민간의료기관 5명, 보건소 4명 · 결핵환자 관리: 신고, 보고, 사례조사, 복약관리 및 상담교육 - 결핵환자 진료 의료기관 질 향상: 의료기관 결핵환자 관리지표 분석회의 실시 ○ 비순응·다제내성 결핵환자 관리 및 지원 강화 <ul style="list-style-type: none"> - 입원·격리치료명령 및 치료비용 지원(입원비, 약제비, 간병비 등) - 다제내성 결핵환자 치료제 지원 강화 - 취약계층 결핵환자 지원(보건·복지서비스, 결핵안심벨트) ○ 결핵환자 접촉자 조사 및 관리 강화 <ul style="list-style-type: none"> - 가족접촉자 검진을 향상을 위한 검진 독려 및 검진비용 지원 - 가족접촉자 검진 기관: 의료기관 4개소, 보건소 1개소 - 집단시설 결핵역학조사 실시 및 접촉자 검진 강화 - 접촉자 검진 결과 잠복결핵감염 양성자 치료 및 부작용 관리 <p>3. 결핵관리 기반 강화</p> <ul style="list-style-type: none"> ○ 결핵관리 인력 교육 및 조직 체계적 구축: 결핵전문과정 교육 수료 및 전담인력 구축 ○ 취약계층 및 집단시설 종사자 결핵예방교육 실시: 의료기관, 산후조리원, 어린이집,

	<p>학교, 사회복지시설 종사자 등</p> <p>○ 인식개선 및 행동변화를 위한 홍보 채널 강화</p> <ul style="list-style-type: none"> - 결핵 및 잠복결핵감염 홍보 추진: 리플렛, 홍보물품 배부 - 결핵 관심유도 및 경각심 제고를 위해 미디어 및 언론 등 매체 활용 						
자원투입 계획	구분		2023	2024	2025	2026	비고
	의사, 간호사, 행정		6	6	6	6	정규직 2, 시간선택제임기제 1, 기간제근로자 3
	연계협력	방사선실, 임상검사실	4	4	4	4	정규직 4
	예산 (단위: 천원)	국비	310,832	310,832	310,832	310,832	
		지방비	148,230	148,230	148,230	148,230	
		전체	459,062	459,062	459,062	459,062	
추진체계	참여기관		기관별 역할 및 참여방법				
	내부	보건소	홍부x선 및 객담검사 의뢰, 결핵관련 현황자료 제공 등				
		구청 등	관내 집단시설 현황 제공 및 업무연락, 복지시설 파악 및 검진 협조				
	외부	질병관리청	결핵관리 통합시스템 운영, 집단시설 역할조사				
		대한결핵협회	결핵이동검진, 객담검사 의뢰 등				
		서북병원 국립결핵병원	비순응 다제내성 결핵환자 입원명령 의뢰				
		강동성심·강동경희· 중앙보훈병원	민간·공공협력 의료기관(결핵환자 신고 및 등록관리) 가족접촉자 검진 및 잠복결핵감염 치료 의료기관				
		미소꿈터	노숙인, 행려 결핵환자 연계				
		어린이집협회	어린이집 잠복결핵감염검진 및 결핵예방교육 협조				
		강동구의사회	의료기관 잠복결핵감염검진 및 결핵예방교육 협조				
		사회복지시설	사회복지시설 잠복결핵감염검진 및 결핵예방교육 협조				
		교육지원청	학생 결핵검진 협조 및 홍보 연계				
		보건환경연구원	IGRA검사 의뢰				
녹십자의료재단	결핵균주 검체이송						
추진일정	구분		2023	2024	2025	2026	
	조기발견을 통한 전파차단 및 예방	결핵이동검진(노인, 노숙인, 고등학생 등)	✓	✓	✓	✓	
		취약계층 잠복결핵검진	✓	✓	✓	✓	
		건강검진 유소견자 추구검진 관리	✓	✓	✓	✓	
	환자중심 관리	결핵환자 관리 및 지원	✓	✓	✓	✓	
		민간공공협력 의료기관 환자관리	✓	✓	✓	✓	
		접촉자 조사 및 검진관리	✓	✓	✓	✓	
	결핵관리 기반강화	집단시설 결핵예방교육 및 홍보	✓	✓	✓	✓	
결핵전담인력 역량강화		✓	✓	✓	✓		
자체평가 방안	○ 사업 종료 후 평가지표에 따라 연 1회 평가						
성과지표	대표 성과지표명		2023	2024	2025	2026	자료원
	결핵신환자 치료성공률(%)		95	96	97	98	질병보건통합 관리시스템
	결핵환자 접촉자 잠복결핵감염 검진율(%)		87	87	87	87	
	<p>○ 정부합동평가 및 시·구 공동협력사업 평가 지표 반영</p> <ul style="list-style-type: none"> - 결핵신환자 치료성공률: 다내제성결핵을 제외한 사업 전년도 결핵환자 중 완치 또는 완료자/다제내성결핵을 제외한 사업전년도 결핵환자*100 - 결핵환자 접촉자 잠복결핵감염 검진율: (A/B)*(C/D)*100 A: B중 잠복결핵감염검진자 B: 호흡기결핵환의 가족접촉자 잠복결핵감염검진 대상자 C: D중 1명이상 잠복결핵 검진을 한 호흡기 결핵환자 수 D: 잠복결핵감염검사 대상자가 있는 호흡기 결핵환자 수 						
담당자	담당부서 및 담당업무				담당자	전화번호	
	보건행정과 감염병대응팀 (결핵관리사업)				박○경	3425-6649	

추진전략	II. 공공 보건 의료서비스 강화로 질병 예방 및 건강안전망 확립					
추진과제	④ 감염성질환관리					
세부과제	④-3. 예방접종사업					
추진배경	예방접종은 감염병 예방을 위한 가장 효과적인 방법으로, 접종률을 향상시켜 접종 대상 감염병으로부터 국민을 보호하기 위해 민간의료기관의 예방접종비용을 지원함					
과제목표	예방접종 비용의 국가지원으로 예방접종률 향상을 통한 집단 면역력을 형성함으로써 예방접종 대상 감염병 퇴치					
대 상	<ul style="list-style-type: none"> ○ 어린이 국가예방접종 지원사업 <ul style="list-style-type: none"> - 대 상: 만 12세 이하 어린이(20010.1.1.이후 출생자) - 영유아완전접종률 대상: 0~18개월 영아 ○ 어르신 폐렴구균 예방접종사업 <ul style="list-style-type: none"> - 대 상: 65세 어르신(1958.12.31.이전출생자) ○ 코로나19 예방접종사업 <ul style="list-style-type: none"> - 대 상: 만 5세 이상 구민 					
주요내용	<p>① 어린이 국가예방접종 지원사업</p> <ul style="list-style-type: none"> ○ 대 상: 만 12세 이하 어린이(2010.1.1. 이후 출생자) ○ 목 표: 91%이상 접종(영유아완전접종률) ○ 지원내용: 국가예방접종의 민간의료기관 접종비용 전액 지원 ○ 지원백신: 총 18종(BCG(피내용), B형간염, DTap, 폴리오, 수두, MMR, 일본뇌염 사백신 및 생백신, Td, DTap-IPV, DTap-IPV-Hib, Tdap, Hib, 폐렴구균, A형간염, HPV, Flu, 로타바이러스) <p>② 어르신 폐렴구균 예방접종사업</p> <ul style="list-style-type: none"> ○ 대 상: 65세 어르신(1958.12.31.이전출생자) ○ 목 표: 41%이상 접종(만 65세 접종률) ○ 지원내용: 65세 미접종 어르신의 23가 다당질백신(PPSV23) 1회 접종 <p>③ 코로나19 예방접종사업</p> <ul style="list-style-type: none"> ○ 목 표: 코로나19로 인한 건강피해 최소화(유행억제를 통한 중증사망 예방) ○ 대 상: 만 5세이상 구민 ○ 지원내용: 코로나19 예방접종 비용 지원 ○ 지원백신: 화이자(성인/소아), 노바백스, 스킵이코비원, 안센, 모더나(BA.1), 화이자(BA.1), 화이자(BA.4/5) ○ 접종기간: 2023.1.1.~(질병관리청 접종계획에 따라 변경 가능) 					
자원투입 계획	구분	2023	2024	2025	2026	
	인 력	팀장, 담당 4명, 시간제임기제 2명, 기간제 1명				
	예산 (단위:천원)	국비	2,916,338	2,916,338	2,916,338	2,916,338
		지방비	7,021,463	7,021,463	7,021,463	7,021,463
전체	9,937,801	9,937,801	9,937,801	9,937,801		
추진체계	참여기관		기관별 역할			
	질병관리청		국가예방접종사업 계획 및 지침 수립			
	시청		예방접종 사업관련 안내, 자문			
	홍보과/ 동주민센터		SNS 등 각종 매체 활용 사업 홍보, 주민대상 사업 안내 및 홍보			
	예방접종 위탁의료기관		접종시행 및 이상반응 신고, 감염병 전파방지 방안 등 홍보			
산부인과, 산모신생아 건강관리제공기관		사업홍보 및 안내				
추진일정	구분	2023	2024	2025	2026	
	어린이 국가예방접종사업	✓	✓	✓	✓	
	어르신 폐렴구균 예방접종 사업	✓	✓	✓	✓	
	코로나19 예방접종 사업	✓	✓	✓	✓	
	예방접종 홍보	✓	✓	✓	✓	

자체평가 방안	평가지표	평가기준		배점	평가주기	
	영유아완전접종률	100%/90%이상/80%이상/		10/9/8	연말	
	만 65세 이상 폐렴구균 접종률	60%이상/50%이상/40%이상			연말	
※ 사업 종료 후 평가지표에 따라 연 1회 평가						
성과지표	대표 성과지표명	2023	2024	2025	2026	자료원
	영유아 완전접종률(%)	91	91	92	92	질병보건통합 관리시스템
	만65세 어르신 폐렴구균 접종률(%)	41	41	42	42	
※ 성과지표의 목표설정 근거:2021 서울시 평균접종률 측정방법: 접종대상건수 대비 접종건수 비율(질병보건통합관리시스템 통계)						
담당자	담당부서 및 담당업무		담당자		전화번호	
	국가예방접종 및 일반예방접종 업무		한○숙		3425-6693	
	코로나19 예방접종 업무		김○진		3425-6685	

추진전략	Ⅱ. 공공 보건의료서비스 강화로 질병 예방 및 건강안전망 확립																																																																																																						
추진과제	⑤ 비감염성 질환 관리																																																																																																						
세부과제	⑤-1. 만성질환 및 대사증후군 관리																																																																																																						
추진배경	<p>□ 만성질환 유병률 및 관련 사망률 지속 증가로 만성질환 예방관리사업의 중요성 지속</p> <ul style="list-style-type: none"> ○ 전체 사망 중 만성질환으로 인한 사망 79.9%, 그 중 심뇌혈관질환 사망 20% (통계청, 2020) ○ 심뇌혈관질환·당뇨병으로 인한 조기사망의 80%는 생활습관 개선과 선행질환 관리로 예방가능(WHO, 2005) <div style="display: flex; justify-content: space-around;"> <div data-bbox="343 548 774 907"> <p><사망원인 순위 추이></p> <table border="1"> <thead> <tr> <th>순위</th> <th>사망원인</th> <th>사망률 (단위: 인구 10만 명당 명)</th> <th>'20년 순위 대비</th> </tr> </thead> <tbody> <tr><td>1</td><td>악성신생물(암)</td><td>161.1</td><td>-</td></tr> <tr><td>2</td><td>심장 질환</td><td>61.5</td><td>-</td></tr> <tr><td>3</td><td>폐렴</td><td>44.4</td><td>-</td></tr> <tr><td>4</td><td>뇌혈관 질환</td><td>44.0</td><td>-</td></tr> <tr><td>5</td><td>고의적 자해(자살)</td><td>26.0</td><td>-</td></tr> <tr><td>6</td><td>당뇨병</td><td>17.5</td><td>-</td></tr> <tr><td>7</td><td>알츠하이머병</td><td>15.6</td><td>-</td></tr> <tr><td>8</td><td>간질환</td><td>13.9</td><td>-</td></tr> <tr><td>9</td><td>패혈증</td><td>12.5</td><td>↑(+1)</td></tr> <tr><td>10</td><td>고혈압성 질환</td><td>12.1</td><td>↓(-1)</td></tr> </tbody> </table> </div> <div data-bbox="1077 548 1428 907"> <p><만성질환 유병률></p> <table border="1"> <thead> <tr> <th>연도</th> <th>고혈압 유병률</th> <th>당뇨병 유병률</th> <th>만성 신장질환 유병률</th> </tr> </thead> <tbody> <tr><td>'12</td><td>15.9</td><td>5.5</td><td>11.9</td></tr> <tr><td>'13</td><td>17.3</td><td>7.1</td><td>12.9</td></tr> <tr><td>'14</td><td>19.2</td><td>6.3</td><td>11.6</td></tr> <tr><td>'15</td><td>19.6</td><td>7.0</td><td>14.3</td></tr> <tr><td>'16</td><td>18.9</td><td>7.7</td><td>16.7</td></tr> <tr><td>'17</td><td>18.7</td><td>7.0</td><td>18.1</td></tr> <tr><td>'18</td><td>18.4</td><td>6.8</td><td>17.7</td></tr> <tr><td>'19</td><td>18.8</td><td>6.7</td><td>18.1</td></tr> <tr><td>'20</td><td>20.9</td><td>9.1</td><td>19.7</td></tr> </tbody> </table> <p>(출처: KOSIS국가통계)</p> </div> </div> <p>□ 인구고령화 가속 및 만성질환자의 지속적 증가로 인한 사회경제적 부담 증가</p> <ul style="list-style-type: none"> ○ 노인인구 증가는 노인진료비 증가 및 만성질환 유병률 증가로 이어지며, ○ 노년 진료비는 '19년 전체 진료비의 41.7%, '16년 대비 '20년 1.5배 증가(건강보험통계연보, 2020) ○ 만성질환 진료비는 전체 진료비의 84.5% 차지('19년 기준, 2021 만성질환현황과 이슈) <div data-bbox="885 963 1396 1209"> <p>노인인구 및 노인진료비 추계(%)</p> <table border="1"> <thead> <tr> <th>연도</th> <th>노인인구</th> <th>노인진료비</th> </tr> </thead> <tbody> <tr><td>2009</td><td>9.9</td><td>31.4</td></tr> <tr><td>2015</td><td>12.9</td><td>37.9</td></tr> <tr><td>2020</td><td>15.6</td><td>45.6</td></tr> <tr><td>2025</td><td>19.9</td><td>56.1</td></tr> <tr><td>2030</td><td>24.3</td><td>65.4</td></tr> </tbody> </table> </div> <p>□ 2022년 지역주민 건강요구도 조사결과 1위는 '심뇌혈관질환·만성질환예방관리사업' (19.3%)으로 포스트-코로나시대에 적합한 맞춤형 건강관리서비스 제공 필요</p> <ul style="list-style-type: none"> ○ 온라인교육, 화상 자조모임 등 다양한 비대면 건강관리서비스 병행 추진 ○ 스마트앱 등 ICT와 접목한 건강관리 시스템 도입으로 공간적·시간적 제약을 넘어선 실시간 건강 코칭 및 자가 건강관리 능력 함양 필요 	순위	사망원인	사망률 (단위: 인구 10만 명당 명)	'20년 순위 대비	1	악성신생물(암)	161.1	-	2	심장 질환	61.5	-	3	폐렴	44.4	-	4	뇌혈관 질환	44.0	-	5	고의적 자해(자살)	26.0	-	6	당뇨병	17.5	-	7	알츠하이머병	15.6	-	8	간질환	13.9	-	9	패혈증	12.5	↑(+1)	10	고혈압성 질환	12.1	↓(-1)	연도	고혈압 유병률	당뇨병 유병률	만성 신장질환 유병률	'12	15.9	5.5	11.9	'13	17.3	7.1	12.9	'14	19.2	6.3	11.6	'15	19.6	7.0	14.3	'16	18.9	7.7	16.7	'17	18.7	7.0	18.1	'18	18.4	6.8	17.7	'19	18.8	6.7	18.1	'20	20.9	9.1	19.7	연도	노인인구	노인진료비	2009	9.9	31.4	2015	12.9	37.9	2020	15.6	45.6	2025	19.9	56.1	2030	24.3	65.4
순위	사망원인	사망률 (단위: 인구 10만 명당 명)	'20년 순위 대비																																																																																																				
1	악성신생물(암)	161.1	-																																																																																																				
2	심장 질환	61.5	-																																																																																																				
3	폐렴	44.4	-																																																																																																				
4	뇌혈관 질환	44.0	-																																																																																																				
5	고의적 자해(자살)	26.0	-																																																																																																				
6	당뇨병	17.5	-																																																																																																				
7	알츠하이머병	15.6	-																																																																																																				
8	간질환	13.9	-																																																																																																				
9	패혈증	12.5	↑(+1)																																																																																																				
10	고혈압성 질환	12.1	↓(-1)																																																																																																				
연도	고혈압 유병률	당뇨병 유병률	만성 신장질환 유병률																																																																																																				
'12	15.9	5.5	11.9																																																																																																				
'13	17.3	7.1	12.9																																																																																																				
'14	19.2	6.3	11.6																																																																																																				
'15	19.6	7.0	14.3																																																																																																				
'16	18.9	7.7	16.7																																																																																																				
'17	18.7	7.0	18.1																																																																																																				
'18	18.4	6.8	17.7																																																																																																				
'19	18.8	6.7	18.1																																																																																																				
'20	20.9	9.1	19.7																																																																																																				
연도	노인인구	노인진료비																																																																																																					
2009	9.9	31.4																																																																																																					
2015	12.9	37.9																																																																																																					
2020	15.6	45.6																																																																																																					
2025	19.9	56.1																																																																																																					
2030	24.3	65.4																																																																																																					
과제목표	○ 대상자별 맞춤 관리로 만성질환의 효율적 예방 관리																																																																																																						
대상	<p>○ 만성질환 예방관리: 인구 461,228명</p> <ul style="list-style-type: none"> - 20세 이상 388,954명, 30세 이상 329,446명, 60세이상 112,887명 <p>○ 만성질환 관리: 30세이상 고혈압 추정환자 71,490명, 당뇨병 추정환자 31,627명 (2021년 진단경험율 고혈압 21.7% / 당뇨병 9.6%)</p>																																																																																																						
주요내용	<p>1. 만성질환 고위험군 예방관리</p> <p>가. 만성질환 예방관리 건강강좌</p> <ul style="list-style-type: none"> ○ 목 표 : 상하반기별 1회 ○ 장 소 : 보건소, 동주민센터, 의료기관 등 ○ 내 용 : 뇌졸중, 심장·혈관질환, 고혈압, 당뇨병, 이상 지질혈증 등 예방관리 등 <p>나. 고위험군 등록관리 서비스</p> <div style="border: 1px solid black; padding: 5px; margin-top: 10px;"> <p>특화 만성질환관리개선 전체 동별 대사증후군 및 만성질환 등록관리</p> <p>1) 건강관리센터 운영(보건소, 보건지소)</p> <ul style="list-style-type: none"> ○ 목 표 : 이용인원 8,000명 이상 / 6개월 추후관리율 50%이상 </div>																																																																																																						

○ 대상 : 20세 이상 지역주민

○ 흐름도



○ 내용

주민 중심의 포괄적 통합 건강관리 서비스 제공

<p>대사증후군관리</p> <ul style="list-style-type: none"> 대사증후군 예방관리 국가건강검진 결과 활용관리 모바일 헬스케어 	<p>심뇌혈관예방관리</p> <ul style="list-style-type: none"> 고혈압, 당뇨병 예방관리 민간 의료기관 협력사업 <ul style="list-style-type: none"> - 일차의료 만성질환관리 	<p>만성질환자관리</p> <ul style="list-style-type: none"> 1차 진료 및 처방 질환자 자조모임
--	---	--

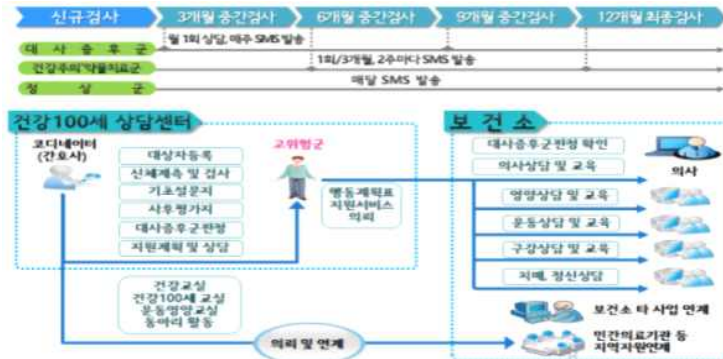
2) 주민참여 플랫폼으로서 건강100세 상담센터 운영

○ 목표 : 관내 20세 이상 인구 대비 등록율 31.8% 이상

○ 대상 : 20세 이상 지역주민

○ 인력 : 의사 1, 간호사 17, 운동사 4, 영양사 4, 전산 1, 담당 2

○ 흐름도



○ 내용

- 대사증후군 및 만성질환 조기발견, 건강생활습관 관리
- 대면과 비대면을 병행한 건강관리 서비스 제공
- 건강100세 운동·영양 교실, 건강동아리 운영 등 주민참여 건강생활실천 활동 강화
- 고혈압, 당뇨 등의 투약 및 진료가 필요한 대상자 민간병의원 연계
- 모바일 헬스케어 및 대사증후군 이동건강상담실 운영을 통한 대사증후군 예방관리 지속성 향상

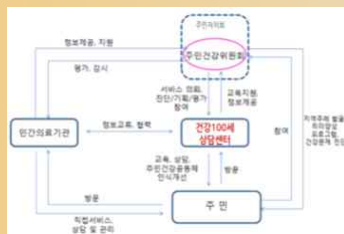
○ 향후 운영방향

❖ 주민참여형 만성질환관리 백서 연구용역(2019. 12.) 결과를 반영하여, 우리구 안에서의 건강격차를 **효율적으로** 줄여 나갈 수 있는 새로운 비전과 전략을 수립함

- 비전 : **2030년까지 소생활권 건강 격차 해소**

- 전략 : 평등한 접근권 보장, 소생활권 커뮤니티케어 체계 구축, 강동구민의 참여 거버넌스 구축

주요내용



<주민참여 플랫폼으로서 역할 모식도>



<소생활권 케어매니지먼트 역할>

3) 모바일 헬스케어 등록관리

○ 목표 : 등록관리 200명

○ 대상 : 20세 이상 성인 중 비질환자(타겟연령 : 30~50대)

○ 흐름도



○ 방 법

- 관내 직장터 및 생활터 중심 '이동 건강상담실 운영' 을 통한 대상자 모집
- 국가건강검진 사후관리 활용 등록관리 강화 (←글자 진하게로 변경)
- 대상자별 담당인력 지정관리 실시로 대상자와 유대감(rapport) 형성 강화

○ 내 용

- 다양한 온라인 교육 콘텐츠 제공 및 단계별 집중상담 전개로 체계적인 대상자 관리
- 돌발 미션중재로 참여 흥미 유발 및 참여율 향상 도모
- 다양한 정보 제공 및 연대감 형성을 위한 커뮤니티 관리

<p>큰족의 일교차와 한낮의 무더위로 지쳐가는 요즘... 비타민과 무기질이 풍부한 채소섭취를 통해 활력 충전 해주세요^^ 오늘은 하루 채소섭취 권장량을 알아보겠습니다.</p> <p>강동구보건소 유해민 영양사</p>	<p>박*선 08.24 19:09 신고 차단 집에서 키운 채소로 블루베리 샐러드~^^</p> <p>강*정 08.29 13:09 신고 차단 4가지 이상의 색깔들이 다양하게 어우러져 있습니다^^ 너무 잘 드시고 감사해요~!!</p> <p>김*숙 08.24 19:03 신고 차단</p> <p>강*정 08.30 09:02 신고 차단 빨간색, 노란색, 초록색 등 골고루 잘 섭취하고, 생선도 자주 드시면 좋겠어요^^</p>	<p>박*수 07.25 20:23 신고 차단 건강할 덕분에 운동도 식단도 한층 더 잘 관리하고 있습니다.</p> <p>이*지 07.26 13:09 신고 차단 말린 참이를 통해 건강관리에 힘써주셔서 감사드립니다~! 더욱 더 노력하겠습니다!</p> <p>강*실 07.25 11:17 신고 차단</p> <p>이*지 07.26 13:09 신고 차단 우와~! 걷기 자세가 완벽하십니다!! 날씨가 맑아 더워 야외 활동이 어려우셨을텐데 대단하십니다!! 마음껏 운동하시길!! 꾸준히 참여 부탁드립니다 파이팅입니다!!!</p>
---	---	---

- 보행수, 심박수 등 활동량계 활용 및 모바일 APP을 통한 자가 모니터링
- 모바일헬스케어 서비스 졸업 후 대사증후군관리 및 주민참여기반 오프라인 활동 연계로 사후관리 강화

주요내용

2. 고혈압, 당뇨병 만성질환자 관리

가. 지역의료기관 연계 만성질환자 관리

- 목 표 : 일차의료 만성질환관리 시범사업 참여의료기관 수 55개소
- 대 상 : 고혈압, 당뇨병 환자
- 내 용 : 고혈압·당뇨병 환자 건강관리계획 기반 체계적 관리
 - 의료기관: 환자등록, 건강관리 종합계획수립, 질환 교육·상담, 생활습관 개선 교육 보건소 의뢰
 - 보건소: 의료기관에서 연계된 환자 영양, 운동 상담·교육
 - 건강보험공단: 정보시스템 관리, 심사평가원 의원에 수가지급

나. 고혈압, 당뇨병 관리교실 운영

- 목 표 : 3차시(질환, 영양, 운동관리) 교육 실이수인원 400명
- 대 상 : 고혈압, 당뇨병, 이상지질혈증 환자 등
- 내 용 : 질환별 기본이론 및 영양·운동 관리의 표준교육
 - 형평성 고려 : 주·야간 교실 운영을 통한 직장인, 소외계층 등 참여 유도
 - 접근성 향상 : 동주민센터, 복지관, 사업장 등 찾아가는 교육 운영

다. 고혈압, 당뇨병 환자 자조모임

- 목 표 : 18개 동별 년 1회(8주 과정)
- 대 상 : 고혈압, 당뇨병 질환별 그룹 당 10명 내외로 구성
- 내 용
 - 리더 선정 후 모임을 통해 서로의 경험 및 노하우 공유, 참여자 간 지지활동
 - 자기 효능감 및 행위변화 등 전·후 비교하여 효과성 평가
 - 연계관리 : 수료 후 건강동아리, 동별 걷기대회 등 참여

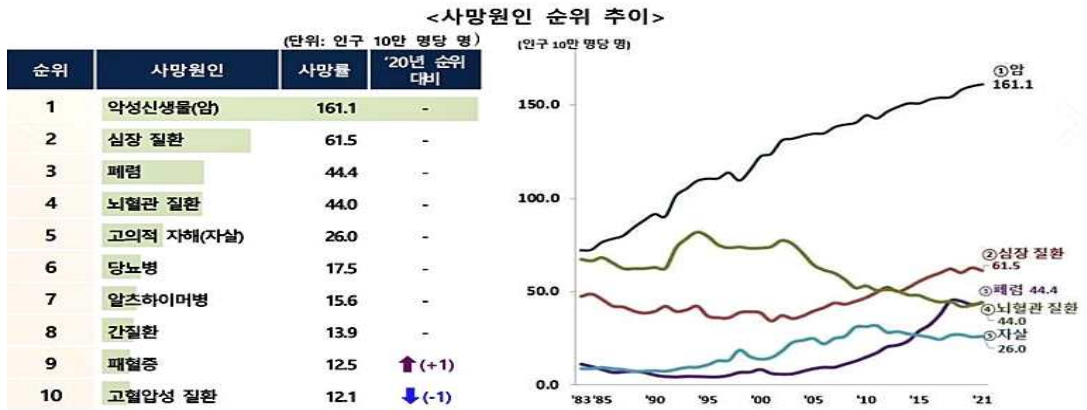
자원투입 계획	구분		2023	2024	2025	2026	비고					
	인력	건강관리센터		10	10	10		10	정규1, 일반임기제4, 시간제5			
건강100세 상담센터			23	23	23	23	정규2, 시간제21					
모바일헬스케어사업			2	2	2	2	기간제2					
대사증후군관리 사업			4	4	4	4	시간제4					
심뇌혈관질환예방관리사업			5	5	5	5	정규1, 기간제4					
예산 (단위:천원)	국비		117,668	117,668	117,668	117,668						
	지방비		376,005	376,005	376,005	376,005						
	전체		493,673	493,673	493,673	493,673						
추진체계	참여기관	기관별 역할				민관협력 및 주민참여 방법						
	주민단체	<ul style="list-style-type: none"> 건강100세실천위원회 지역주민의 건강요구도 파악 및 의견수렴 건강분과위원회 건강문제 발굴, 의견제시, 건강동아리 등 지원 건강동아리: 주민리더 중심 건강 활동 전개 										
	병원	<ul style="list-style-type: none"> 일차의료 만성질환관리사업 참여 										
	국민보험공단	<ul style="list-style-type: none"> 일차의료 만성질환관리 교육·상담 										
구분	2023 ~ 2026											
추진일정	고위험군 예방관리	교육계획/자료개발	지역주민 대상 교육									
	-대사증후군 등록관리 -모바일헬스케어사업*	등록관리(상시) 교육 계획	직장터 모집 관리		지역주민 대상 교육			직장터 중간평가		모니터링 평가 운영 평가		
	만성질환 등록관리	1차진료, 대사증후군 및 만성질환자 등록관리										
	-건강관리센터 -건강100세상담센터	교육계획, 자료 개발	동별 교육 및 자조모임 운영, 이동건강상담실 운영							평가		
	-일차의료 만성질환 관리사업	민간의료기관 연계 사업 대상기관모집	민간의료기관 연계사업 참여의료기관 모니터링									
자체평가 방안	평가방법	평가자	평가주기	평가내용(기준)								
	전문가	기술 자문 교수 등	연 1회	지역보건의료계획 심의위원을 통한 의견 조사(외부위원8명) 지역현황과 전년도 건강100세 상담센터운영결과(지문위원 2명)								
	주민평가	건강100세 실천위원 등 이용주민 및 참여주민	연 1회	건강100세 상담센터 전년도 운영평가 주민의견수렴 주민차위원회 3명								
			연 1회	건강100세상담센터 및 동주민센터 이용민족도 모바일헬스케어사업 이용민족도(참여아자 200명)								
			연 1회	건강관리센터 이용 만족도(이용주민 100명)								
			수시	교실 및 프로그램 질적 평가(만족도 조사 등)								
내부평가	소장 포함 관련 직원 과장이하 관련 직원 관련 직원	4회(1회 분별)	사업계획 대비 진척도, 문제점 및 개선사항 및 현류방안 등									
		연 2회	만성질환예방관리회의									
		수시	세부 사업의 계획 및 평가									
성과지표	대표 성과지표명				2023	2024	2025	2026	자료원			
	고혈압 조절률(%)*				42.4	43.4	44.4	45.4	대사증후군시스템			
	혈압수치 인지율(%)**				73.8	74.0	74.2	74.4	지역사회 건강통계			
	당뇨병 진단 경험자의 치료율(%)**				90.5	90.7	90.9	91.1				
*최근 3개년 평균값의 매년 1%p씩 향상												
*전년도 강동구 만성질환사업에 등록된 약물관리군 중 해당 연도 재검진 시 수축기혈압 135mmHg미만이고 이완기혈압 85mg미만으로 개선된 자와 수축기혈압 135mmHg미만이고 이완기혈압 85mg미만을 유지하고 있는 자												
**최근 3개년 평균값의 매년 0.2%p씩 향상												
담당자	담당부서 및 담당업무						담당자	전화번호				
	보건의료과 만성질환 관리팀	건강100세 상담센터 운영				김○진	3425-6804					
		건강관리센터 운영				이○숙 서○현	3425-6805 3425-6740					
		심뇌혈관질환예방관리, 일차의료 만성질환관리 시범사업				송○예	3425-6802					
		대사증후군 관리, 모바일헬스케어 운영				유○련	3425-6679					

추진전략 II. 공공 보건의료서비스 강화로 질병예방 및 건강안전망 확립

추진과제 ⑤ 비감염성 질환관리

세부과제 ⑤-2. 국가암관리 사업

1. 인구 및 질병구조의 변화로 암환자 증가
- 연간 25만 4천여 명의 신규 암환자가 발생하고, 8만2천여명이 암으로 사망
 - '83년 사망원인 발생 이래 36년째 1위
 - 강동구 암사망률 매년 증가 '17년 30.1% → '20년 32.6%로 2.5%p 증가(서울시 0.4%p)
 - 강동구 6대 암질환 진료인원 3년간 10.6%p 증가('17년 5,913명 → '20년 6,560명)
2. 2021년 사망원인 통계



- 10대 사망원인은 악성신생물(암), 심장질환, 폐렴, 뇌혈관 질환, 고의적 자해(자살), 당뇨병, 알츠하이머병, 간 질환, 패혈증, 고혈압성 질환 순임
- 상위 3대 사망원인인 악성신생물(암), 심장질환, 폐렴으로 사망하는 경우가 전체 사망의 43.1%임

추진배경

3. 악성신생물(암) 사망률
- 악성신생물(암) 사망률은 폐암, 간암, 대장암, 위암, 췌장암 순으로 높음
 - 남자의 암 사망률은 여자보다 1.6배 높음
 - 남자는 폐암, 간암, 대장암 순으로 사망률 높음
 - 여자는 폐암, 대장암, 췌장암 순으로 사망률 높음
 - 10년 전보다 대장암, 췌장암, 폐암등의 사망률은 증가하였고, 위암, 간암 등의 사망률은 감소함
4. 우리나라 암의 5년 상대 생존율은 지속적으로 증가하는 추세
- 국가암검진사업 대상인 위암, 대장암, 간암, 폐암, 유방암, 자궁경부암의 2015~2019년 5년 생존율은 2010년~2015년에 비해 각각 위암 68.9%→77.5%, 대장암 71.4%→74.3%, 간암 27.2%→37.7%, 폐암 25.1%→34.7%, 유방암 86.6%→93.6%, 자궁경부암 77.3%→80.5%로 생존율이 증가했음
 - 암의 5년 수 생존율 국제비교(2010년~2014년) 결과, 국가암검진 대상 암종인 6대암의 생존율은 미국, 영국, 일본 등에 비해 대체로 높음
5. 암의 진행정도에 따른 생존율의 증가로 조기검진의 필요성 절실
6. 암으로 인한 경제적 부담이 막대하여 암예방사업의 중요성 대두
7. 국가암검진 수검률

구분	전체(건강보험+의료급여)			의료급여수급권자		
	강동구	서울시	전국	강동구	서울시	전국
2020	35.70	35.85	36.57	23.14	22.93	24.10
2021	40.38	39.78	41.20	22.95	22.64	24.73
2022. 9.	26.67	26.08	27.44	15.05	15.39	17.26

- 과제목표
- 국가암검진 수검률 : 45%
 - 재가암환자 발굴 및 방문건강 등록을 통한 맞춤형 방문건강서비스 제공

<p style="text-align: center;">대 상</p>	<ul style="list-style-type: none"> ○ 국가암검진 대상자 <ul style="list-style-type: none"> - 「암검진 실시기준」 제3조, 제10조의 규정에 따라 의료급여수급권자 및 건강보험가입자 중 검진대상자 선정(국민건강보험공단에서 대상자 통보) ○ 암종별 대상자 기준 및 검진주기 <ul style="list-style-type: none"> - 위암 : 40세 이상 남녀, 2년 - 대장암 : 50 이상 남녀, 1년 - 유방암 : 40세 이상 여성, 2년 - 자궁경부암 : 20세 이상 여성, 2년 - 간암 : 40세 이상 남녀 중 해당연도 전 2년간 간암발생고위험군 해당자, 6개월 - 폐암 : 54-74세 중 30갑년 이상의 흡연력을 가진 흡연자 중 기준 충족자, 2년
<p style="text-align: center;">주요내용</p>	<p>1. 암검진 교육</p> <ul style="list-style-type: none"> ○ 대상 : 지역주민(신규의료급여수급자, 보건소 교육 참여자 등) ○ 장소 : 보건소, 구청 등 ○ 내용 : 암예방을 위한 생화습관, 식생활, 조기검진 안내 등 ○ 지역사회 자원 연계(강사 및 교육 자료 자원) : 지역의료기관(강동성심병원 등) 및 대한 암학회, 한국유방암예방강사회 등 <p>2. 암검진 홍보</p> <ul style="list-style-type: none"> ○ 전화 독려 등 직접홍보 전략 <ul style="list-style-type: none"> - 건강에 관심이 많은 40~60대 중장년층을 대상으로 개별 전화 독려를 통해 적극적인 검진 방법 및 검진기관 안내 - 바쁜 직장인이 많은 검진개시 연령층(30~40대)을 위한 꾸준한 문자 발송을 통한 문의전화 응대 ○ 검진대상자 중심 암검진 편의성 향상을 위한 홍보활동 <ul style="list-style-type: none"> - 암관리사업 리플렛 및 홍보안내문을 통해 관내 암검진기관에 대한 정보를 제공하여 대상자 편의 및 접근성 높임 - 구소식지에 암검진 안내로 지속적인 주민관심 유도 ○ 공공장소 다수를 대상으로 한 각종 홍보 <ul style="list-style-type: none"> - 다양한 매체와 캠페인, 각종 행사와 교육 참가자에 대한 홍보 강화 - 전광판 및 터치스크린 홍보를 통한 암검진 독려 - 주민센터, 아파트, 다중이용시설 등 게시판을 이용한 홍보안내문 게시 및 리플렛 비치 <p>3. 암검진 독려</p> <ul style="list-style-type: none"> ○ 국가암대상자 검진 독려 <ul style="list-style-type: none"> - 국민건강보험공단과 협력, 검진안내문 및 수검독려문자 수시 발송 - 의료급여수급권자 : 방문건강관리사업 연계 독려 - 미수검자에 SMS문자, 우편발송 및 전화통화 수검독려 - 관내 암검진기관 협조, 검진 활성화 독려 ○ 암검진 사후관리 <ul style="list-style-type: none"> - 국가암검진시스템을 통한 추가검진 안내 등 암검진 사후관리 - 신규 암환자 암환자 의료비지원사업 및 재가암 사업 연계 <p>4. 암환자의료비 지원</p> <ul style="list-style-type: none"> ○ 지원대상 <ol style="list-style-type: none"> ① 성인암 : 의료급여/건강보험 차상위 본인부담 경감대상자 [전체암환자, 당연선정] ② 소아암 <ul style="list-style-type: none"> - 건강보험 : 소득·재산조사 기준 충족 전체 암환자, 만18세 까지(신청기준 만18세미만) - 차상위·의료급여 : 전체 암환자, 당연선정, 만18세까지(신청기준 만18세미만) ○ 지원내용 <ul style="list-style-type: none"> - 성인 국가암 : 급여, 비급여 구분 없음, 연간 최대 300만원, 3년간(연속) 지원 - 소아암 : 본인일부담금·비급여 본인부담금 구분 없음 백혈병 3,000만원, 기타 2,000만원(조혈모세포 이식시 3,000만원) <p>5. 재가암환자 발굴·등록 관리</p> <ul style="list-style-type: none"> ○ 목적: 지역사회 재가암환자 방문건강 서비스 제공을 통한 삶의 질 향상 ○ 방법: 직접방문 및 내소상담 ○ 내용: 건강상태 스크리닝을 통한 건강서비스 제공, 지역사회자원 발굴 및 연계, 건강정보 및 교육제공

자원투입 계획	구분		2023	2024	2025	2026	비고								
	인력	국가암관리사업 (암환자의료비지원사업)	2	2	2	2	정규직 1 기간제 1								
		재가암관리사업	24	24	24	24	공무직 방문간호사 19명, 간호직 방문간호사 5명								
	예산 (단위:천원)	구분	암관리사업		암환자의료비지원사업		재가암관리								
국비		154,350		0		0									
지방비		180,075		272,025		12,000									
전체		180,075		146,475		12,000									
추진체계	참여기관		기관별 역할												
	보건소	국가암검진 홍보 및 수검독려, 신규 암환자 의료비지원 안내 및 연계, 재가암환자 자원봉사자 연계													
	생활보장과	신규 의료급여수급권자에 대한 국가암검진사업 홍보													
	홍보과, 도시경관과	구소식지, 보도자료, 공동주택 E/V 미디어보드, 옥외전광판, 케이블TV방송자막, LED 전자게시대 홍보 등													
	주민센터, 복지정책과	주민대상 암검진 독려 및 홍보 협조, 재가암환자 발굴 건강관리 연계, 보건·복지서비스 연계													
	국민건강보험공단	협조체계 구축과 역할 분담을 통한 검진 안내 및 홍보													
	암검진 의료기관	일반검진시 암검진 안내 및 홍보													
	외부협조기관	대한암학회, 국립암센터, 한국유방암예방강사회 등													
세 부 추진일정	사업구분/월(月)		2023~2026												
			1	2	3	4	5	6	7	8	9	10	11	12	
	계획수립		✓												
	암예방 교육, 홍보 및 검진독려				✓	✓	✓	✓	✓	✓	✓	✓	✓	✓	✓
	암환자의료비지원		✓	✓	✓	✓	✓	✓	✓	✓	✓	✓	✓	✓	✓
	재가암대상자 발굴 및 등록관리		✓	✓	✓	✓	✓	✓	✓	✓	✓	✓	✓	✓	✓
	재가암 환자 자원봉사자 연계					✓	✓				✓	✓			
평가							✓							✓	
자체평가 방안	<ul style="list-style-type: none"> ○ 평가시기 : 중간평가, 사업종료후 평가(연2회), 재가암평가는 연1회 ○ 평가방법 : 평가지표에 의한 목표 달성도 평가 <ul style="list-style-type: none"> - 재가암 사업평가는 신규등록, 등록 관리자수, 서비스 횟수, 자원봉사자 연계 평가지표에 의한 자체평가 ○ 평가지표 														
	평가지표		추진목표		업무비중		달성도		평정점						
	홍보횟수		100회		25%										
	암검진독려율		95%		15%										
	국가암 의료비지원		400명		40%										
	재가암 대상자 발굴·등록 관리		980명		25%										
○ 점수에 따른 평가등급															
S등급(탁월)		A등급(우수)		B등급(보통)		C등급(미흡)		D등급(부진)							
100~95점 미만		94~90점 미만		89~85점 미만		84~80점 미만		79점 미만							
성과지표	대표 성과지표명		2023	2024	2025	2026	자료원								
	국가암검진 수검률(%)		45	45	45	45	국민건강보험공단								
	재가암 대상자 발굴·등록 관리(명)		980	990	1,000	1,020	PHIS								
	※ 목표치 설정 근거: '20년 암검진 수검률 38.4%' '21년 암검진 수검률 44.7%'를 고려하여 설정 ※ 재가암 등록관리 : 최근 3년 평균값의 매년 1% 향상														
담당자	담당부서 및 담당업무					담당자		전화번호							
	보건의료과 검진팀(암검진, 의료비지원 등)					길○현		3425-6842							
	보건의료과 어르신건강팀(방문건강관리사업, 재가암관리)					정○주		3425-6772							

추진전략	Ⅱ. 공공 보건 의료서비스 강화로 질병예방 및 건강안전망 확립
추진과제	⑤ 비감염성 질환관리
세부과제	⑤-3. 건강검진사업
추진배경	○ 저출산, 고령사회 진입과 고혈압, 당뇨병 등 만성질환 중심의 이환 및 사망이 급증하여 국민부담 가중 ○ 국가건강검진을 받은 그룹이, 받지 않은 그룹에 비해, 심뇌혈관 질환의 사망률은 42%, 질환발생률은 18% 낮으며, 의료비도 적게 사용 (조비룡 외, Preventive Medicine, 19~25p, 2015.)
과제목표	○ 건강검진 수검률 향상 ○ 효과적인 사후관리를 통해 심뇌혈관질환의 조기발견, 검진사후 건강행태 개선을 도모하여 심뇌혈관 질환의 발생률, 사망률 감소 유도
대 상	○ 의료급여 수급권자 일반건강검진: 2023. 1. 1.자 기준으로 선정 ○ 보건소 건강검진: 모든 구민(성인)
주요내용	<p>1. 수검률 향상을 위한 건강검진 홍보</p> <ul style="list-style-type: none"> ○ 대상자 개별홍보 <ul style="list-style-type: none"> - 국민건강보험공단강동지사 : 건강검진표 일괄 발송 - 보건소 : 의료급여수급권자 일반검진대상자 건강검진 개별 안내 전화 방문보건담당자를 통한 대상자 수검 안내 ○ 매체를 통한 홍보 <ul style="list-style-type: none"> - 온라인 : 강동구청 및 보건소 홈페이지, 국민건강보험공단 홈페이지 - 오프라인 : 지역신문, 의료급여수급권자 신규 교육 등 교육 참석자 대상 홍보 - 보건소 로비 : 영상정보시스템 ○ 지역사회 네트워크 구축 <ul style="list-style-type: none"> - 대상 : 국민건강보험공단 강동지사, 관내 검진기관, 보건소 참석 - 방법 : 간담회 실시(2회/연) - 내용 : 건강검진 수검률 향상 방안 및 기관별 역할 분담 협의 <p>2. 보건소 건강검진</p> <ul style="list-style-type: none"> ○ 목적 : 고혈압·당뇨 등 심뇌혈관질환을 조기 발견하여 치료 및 관리로 연계함으로써 지역주민의 건강증진을 도모하고자 함 ○ 근거 : 건강검진기본법 제5조, 국민건강보험법 제52조, 의료급여법 제14조 ○ 내용 : 국민건강보험공단건강검진, 신혼부부검진, 그린검진, 취약계층검진 등 ○ 장소 : 보건소 2층 건강검진실 ○ 결과통보 : 개인별 우편통보 ○ 사후관리 : 이상소견자 보건소 프로그램 연계 관리 ○ 건강검진 질관리 향상 <ul style="list-style-type: none"> - 검진기관 평가 - 임상검사실, 방사선실 내·외부 정도관리 <p>3. 건강검진 사후관리</p> <ul style="list-style-type: none"> ○ 대사증후군 관리센터 연계 <ul style="list-style-type: none"> - 대상 : 건강검진 결과 대사증후군관리 대상자 - 방법 : 대사증후군전산시스템에 연계하여 해당 건강100세상담센터 및 건강관리센터에서 사후관리 실시 ○ 심뇌혈관질환 관리사업 연계 <ul style="list-style-type: none"> - 대상 : 건강검진 결과 심뇌혈관질환 관리 대상자 - 방법 : 심뇌혈관질환 예방관리시스템에 전산연계하여 상담 및 표준화된 질환관리 교육 제공 ○ 운동 및 영양상담 연계 <ul style="list-style-type: none"> - 운동프로그램 : 검진 및 체지방 측정(이론 및 운동)

	- 맞춤형영양상담 : 비만관리를 위한 식이요법 상담												
자원투입 계획	구분	2023	2024	2025	2026	비고							
	인력	3	3	3	3	검진팀장 1명 건강검진담당, 업무수행 2명							
	예산 (단위:천원)	국비	38,421	38,421	38,421	38,421							
		시비	19,211	19,211	19,211	19,211							
		구비	19,210	19,210	19,210	19,210							
전체		76,842	76,842	76,842	76,842								
추진체계	참여기관			기관별 역할					민관협력 및 주민참여 방법				
	국민건강보험공단 강동지사			검진기관관리, 건강검진 홍보 등									
	관내 검진기관지정 의료기관			건강검진 사후관리 연계									
추진일정	구분	1월	2월	3월	4월	5월	6월	7월	8월	9월	10월	11월	12월
	보건소 건강검진 실시	✓	✓	✓	✓	✓	✓	✓	✓	✓	✓	✓	✓
	홍보물/안내문 배포	✓	✓	✓	✓	✓	✓	✓	✓	✓	✓	✓	✓
	의료급여수급자 미수검자 확인 및 수검 독려	✓	✓	✓	✓	✓	✓	✓	✓	✓	✓	✓	✓
	간담회 개최				✓						✓		
	사후관리 안내 및 연계	✓	✓	✓	✓	✓	✓	✓	✓	✓	✓	✓	✓
자체평가 방안	○ 성과지표에 따른 평가 : 연1회												
성과지표	대표 성과지표명			2023	2024	2025	2026	자료원					
	의료급여수급권자 건강검진 수검률(%)			30	30	30	30	PHIS					
	건강검진 사후관리 연계인원(명)			300	300	300	300	보건소 내부자료					
	- 지역보건의료정보시스템 2019~2021년 수검률 평균값 - 건강검진실 업무일지 실적을 고려하여 설정												
담당자	담당부서 및 담당업무				담당자				전화번호				
	보건의료과 검진팀				김○희				3425-6812				

추진전략	Ⅱ. 공공 보건의료서비스 강화로 질병예방 및 건강안전망 확립						
추진과제	⑥ 지역보건위생관리						
세부과제	⑥-1. 음식문화개선사업						
추진배경	<ul style="list-style-type: none"> ○ 음식점을 중심으로 집단 식중독 등 식품 사고 발생으로 위생 안전에 대한 불안감 지속 ○ 코로나19 이후 찌개, 반찬 등을 공유하는 음식문화가 감염병 및 식품사고 발생 개연성이 높아 식문화 개선에 대한 공감대 형성 ○ 기후·환경적 측면에서 지속가능한 먹거리 환경에 대한 사회적 관심도 증가 						
과제목표	<ul style="list-style-type: none"> ○ 음식점 위생관리 표준 확립 및 영업주 자율관리 능력 향상을 통한 식품사고 발생 예방 ○ 덜어먹기 실천, 적정량의 메뉴구성 등 낭비적 음식문화 및 감염병에 취약한 음식문화 개선을 통해 안전한 외식환경 조성 						
대 상	○ 식품접객업소 및 지역주민						
	(* '22.10월기준 단위:개소)						
	계	일반음식점	휴게음식점	제과점			
	5,611	4,069	1,371	171			
주요내용	1. 음식점 위생등급제 활성화 <ul style="list-style-type: none"> ○ 대상 : 관내 일반·휴게음식점 및 제과점 ○ 내용 : 음식점 위생관리수준에 대한 평가에 따라 3개등급(매우 우수/우수/ 좋음) 지정 ○ 방법 : 영업자 자율 평가 후 지정 평가기관(한국식품안전관리인증원)의 현장 평가 ○ 참여업소 지원 <ul style="list-style-type: none"> - 위생물품(남은음식 포장용기 등) 지원, 시설개선자금 저리융자, 위생점검 면제(2년간) ○ 위생등급 대상업소 발굴 및 사전 컨설팅 지원 <ul style="list-style-type: none"> - 모범음식점 위생관리 강화를 통한 위생등급제 전환 유도 - 각종 인증제도를 위생등급제로 통합하여 효율적 운영 유도 - 위생등급 신청 전 사전 모의평가를 통한 업소별 보완사항 컨설팅(기술지원) 						
	2. 안심식당 지정·운영 <ul style="list-style-type: none"> ○ 대상 : 관내 일반·휴게음식점 등 ○ 내용 : 덜어먹기 실천, 위생적 수저관리, 소독·환기 등 7가지 지정요건을 준수하는 업소를 안심식당으로 지정·운영 ○ 참여업소 지원: 위생물품 지원, 네이버 등 포털사이트 등록·홍보 ○ 지역별 전담 관리제를 실시하여 정기 모니터링 등 사후 관리 						
	3. 음식문화개선 실천업소 동참 <ul style="list-style-type: none"> ○ 대상 : 음식문화 특화거리(성내동·명일1동) 참여업소 등 ○ 내용 : 온차림·반차림(복합공통찬기, 반공기) 등 좋은 식단체 실천, 음식물쓰레기 줄이기 홍보 ○ 참여업소 지원: 인센티브 물품 지원, 식품진흥기금 우선 용자 						
	4. 음식문화개선 홍보 및 교육 <ul style="list-style-type: none"> ○ 대상 : 음식점 영업자 및 지역주민 ○ 내용 <ul style="list-style-type: none"> - 영업자 위생교육 시 음식문화개선 실천 결의대회 및 관련자료 교육 - 우수업소 현장 견학 지원을 통한 영업자 역량강화 - 선사문화축제 등 지역축제 시 주민 대상 음식문화개선 실천 홍보물 배부 등 						
자원투입 계획	구분		2023	2024	2025	2026	비고
	인력		15	15	15	15	담당자, 소비자식품위생감시원
	예산 (단위:천원)	국비	2,625	2,625	2,625	2,625	
		지방비	2,625	2,625	2,625	2,625	
		식품진흥기금	104,550	104,550	104,550	104,550	
전체		109,800	109,800	109,800	109,800		

추진체계	참여기관		기관별 역할/민관협력 방법											
	한국외식업중앙회 강동구지회		음식문화개선 참여업소 발굴											
	소비자식품위생감시원		사업 홍보 및 모니터링 실시 등											
추진일정	구분 /월(月)		1	2	3	4	5	6	7	8	9	10	11	12
	사업 계획 수립		✓	✓										
	위생등급제 홍보 및 사전컨설팅		✓	✓	✓	✓	✓	✓	✓	✓	✓			
	모범음식점 기획점검						✓	✓	✓					
	음식문화개선 참여업소 모니터링			✓	✓	✓	✓	✓	✓	✓	✓	✓	✓	✓
	음식문화개선 홍보 및 교육			✓	✓	✓	✓	✓	✓	✓	✓	✓	✓	✓
자체평가 방안	<input type="checkbox"/> 평가시기: 사업종료 시 <input type="checkbox"/> 평가방법 : 평가지표에 의한 평가													
	항목	평가지표	평가내용		평가기준		배점							
	구조 (20)	인력 및 예산(10)	인력,예산 확보		확보 미확보		10 0							
		평가결과 반영(10)	전년도 사업평가 피드백 반영여부		반영 미반영		10 0							
	과정 (60)	업소 참여도(40)	위생등급 컨설팅 참여업소 수		80%이상 60~79% 60%미만		20 15 10							
			음식문화개선 참여업소 모니터링		5회 이상 3회 이상 3회 미만		20 15 10							
		사업홍보(5)	음식문화개선 홍보 건수		5회 이상 3회 이상 3회 미만		5 3 2							
		예산집행(10)	예산집행율		90%이상 80-89% 80%미만		10 8 5							
		지역자원 활용정도(5)	지역자원 활용한 사업체계 운영		활용 미활용		5 0							
	결과 (20)	목표달성도(20)	사업목표에 근거한 달성도		90%이상 80-89% 80%미만		20 15 10							
성과지표	대표 성과지표명		2023	2024	2025	2026	자료원							
	음식점 위생등급제 신규 지정		70	75	80	85	내부자료							
	안심식당 신규 지정		35	35	35	35	내부자료							
	※ [성과지표의 목표설정 근거] 보건소장 내부방침													
담당자	담당부서 및 담당업무				담당자		전화번호							
	보건위생과 위생기획팀(음식문화개선사업)				박○지		3425-6617							

추진전략	Ⅱ. 공공 보건의료서비스 강화로 질병예방 및 건강안전망 확립							
추진과제	⑥ 지역 보건위생관리							
세부과제	⑥-2. 식품위생업소 관리강화							
추진배경	<ul style="list-style-type: none"> ○ 생활방식 변화로 외식 위주의 식생활 패턴변화 <ul style="list-style-type: none"> - 국민 3명중 1명이 하루 한끼 이상을 외식으로 식사함 ○ 코로나19 확산 방지를 위한 식품접객업소의 방역수칙 준수 여부 확인 필요 ○ 식품접객업소의 원산지 혼동표시 및 위장판매 발생 방지 							
과제목표	식품접객업소 등에 대한 지도점검 등을 통해 안심먹거리 제공 외식환경 조성							
대 상	○ 식품접객업소							
	(' 22.10월기준 단위:개소)							
	계	일반 음식점	휴게 음식점	제과점	유형	단란	집단급식소	집단급식소 식품판매업
6,134	4,067	1,372	172	109	89	285	40	
주요내용	<ol style="list-style-type: none"> 1. 식품위해사고 사전예방을 위한 유통식품 수거검사 <ul style="list-style-type: none"> ○ 최근 소비트렌드를 반영하여 위해 항목 중심으로 수거검사 ○ 가공식품 식품유형별 식품 규격기준 검사 ○ 부적합 식품 및 회수대상 식품정보 관계기관에 신속한 통보 ○ 특별관리 식품유형 기획검사 <ul style="list-style-type: none"> - 유전자변형식품 등 안전성검사, 방사능 안전성 검사 2. 계절별 사회적 이슈를 반영한 지도·점검 <ul style="list-style-type: none"> ○ 소비트렌드 반영 및 계절별·테마별 식품위생 지도점검 ○ 다중이용시설, 위생취약시설 등을 점검대상으로 선정하여 중점 점검 ○ 점검내용: 식품 등의 위생적 취급기준, 시설기준, 영업자 준수사항 등 ○ 명절 성수식품, 사회적 이슈를 반영한 조리식품 수거 검사 <ul style="list-style-type: none"> - 검사기관 : 서울시보건환경연구원 3. 올바른 원산지 표시제 정착을 위한 음식점 원산지 표시 점검 <ul style="list-style-type: none"> ○ 점검대상: 식품접객업소 중 원산지 표시대상 업소를 중심으로 점검 ○ 소규모 음식점(50㎡이하)대상 원산지 표시 방문 교육 <ul style="list-style-type: none"> - 공무원 및 소비자식품위생감시원이 영업장 방문하여 맞춤형 교육 ○ 수입소고기가 한우로 유통되는 것을 방지하기 위한 한우 유전자 검사 4. 식중독 발생 우려시설 집중 지도점검 및 예방홍보·교육실시 <ul style="list-style-type: none"> ○ 학교·유치원 봄가을 신학기, 겨울철 어린이집 노로바이러스 예방 점검 전수점검 실시 ○ 식중독예방진단 컨설팅 지원: 전문가 현장 방문하여 실시(목표: 36개소) ○ 식중독 주의정보 알림 문자 및 공문 전송 ○ 손씻기 교육 홍보를 위한 뷰박스 대여 							
자원투입 계획	구 분		2023	2024	2025	2026	비고	
	인력(단위: 명)		13	13	13	13	공무원	
			72	72	72	72	소비자식품 위생감시원	
	예산 (단위: 천원)	국비	-	-	-	-		
		지방비(구비)	28,400	28,400	28,400	28,400		
기타(식품진흥기금)		164,490	164,490	164,490	164,490			
전체		192,890	192,890	192,890	192,890			

추진체계	참여기관	기관별 역할											
	소비자 식품위생 감시원	식품위생업소 지도점검 참여											
	강동경찰서	유형·단란주점등 합동단속											
	강동송파교육지원청	봄·가을 신학기 학교급식소 점검참여											
	(사)한국외식업중앙회강동구지회 (사)한국유형주점협회강동구지회 (사)한국단란주점업강동구지회	법규개정 및 업무개선사항 지속 홍보, 수시 지도점검 안내 및 위생업소 영업자 교육실시											
추진일정	사업구분/ 월(月)	1	2	3	4	5	6	7	8	9	10	11	12
	식품위생업소 지도·점검(수거병행)	✓	✓	✓	✓	✓	✓	✓	✓	✓	✓	✓	✓
	집단급식소 점검 및 교육	✓	✓	✓	✓	✓	✓	✓	✓	✓	✓	✓	✓
	집단급식소 식중독 예방진단 컨설팅	✓	✓	✓	✓	✓	✓	✓	✓	✓	✓	✓	✓
자체평가 방안	<input type="checkbox"/> 평가방법 : 평가지표에 의한 평가 <input type="checkbox"/> 평가시기 : 연 1회 ※ 평가등급 : 탁월 96점 이상, 우수 91~95점, 보통 86~90점, 미흡 81~85점, 부진 80점 이하												
	항목	평가지표	평가내용						평가기준	배점			
	구조 (10점)	인력 및 예산	인력 및 예산 확보						확보/미확보	10/0			
		평가결과 반영	전년도 사업평가 피드백 여부						반영/미반영	10/0			
	과정 (80)	식품위생업소 지도·점검	식품접객업소 수 대비 점검업소 수						80%이상 60~79% 60%미만	20/12/8			
집단급식소 지도·점검		집단급식소 수 대비 지도점검 수											
결과(10)	사업목표 달성도	사업 목표에 근거한 달성도						10/6/4					
성과지표	대표 성과지표명	2023	2024	2025	2026	자료원							
	식품위생업소 지도점검율(%)	80%	80%	80%	80%	자체자료							
	위해식품 유통차단을 위한 수거검사 건수(건)	180	180	180	180	자체자료							
	집단급식소 지도점검율(%)	100%	100%	100%	100%	자체자료							
	※ [성과지표의 목표설정 근거] 보건소장 내부방침												
담당자	담당부서 및 담당업무						담당자	전화번호					
	보건위생과 위생안전팀(유통가공식품 관리)						김○은	3425-6642					
	보건위생과 위생지도팀(원산지표시지도·점검)						김○민	3425-6625					
보건위생과 위생기획팀(식중독 예방)						김○지	3425-6612						

추진전략	Ⅱ. 공공 보건의료서비스 강화로 질병예방 및 건강안전망 확립													
추진과제	⑥ 지역보건위생관리													
세부과제	⑥-3. 공중위생관리사업													
추진배경	○ 생활수준 향상으로 구민의 공중위생서비스 요구도 증가 ○ 업소 위생관리 수준이 국민 건강에 미치는 영향 증가													
과제목표	○ 관내 공중위생업소 지속적인 지도·관리(전수관리 목표)													
대상	○ 공중위생업소 현황													
	('22.10월기준 단위:개소)													
	계	숙박업	목욕업	이용업	미용업	세탁업	건물위생 관리업	위생물수건 처리업	위생용품제 조업					
	1,915	73	21	122	1,408	172	116	2	1					
주요내용	1. 공중위생업소 지도점검 ○ 공중위생업소 서비스 평가 및 지도점검 - 대상: 공중위생업소 전업소 (2년 주기) - 방법: 평가표에 따른 준수사항, 권장사항 이행여부 조사 후 평가등급 공표 ○ 공중위생영업자 인터넷 자율점검 - 대상: 공중위생업소 전업소 (2년 주기) - 방법: 강동구 홈페이지에 접속하여 자율점검표 작성입력 ○ 공중위생업소 민관합동 지도점검 - 목표: 연 4회, 분기 1회 (100%) - 방법: 공중위생법 위반사항 현장점검 및 행정조치													
	2. 먹는샘물, 목욕장 욕조수 수질검사 ○ 유통중인 먹는물 수질검사 - 대상: 유통중인 먹는샘물 수거 및 검사 - 방법: 기타식품판매업소 방문하여 수거한 후 보건환경연구원 검사의뢰 ○ 목욕장업소 욕조수 수질검사 및 위생 지도점검 - 대상: 목욕업 전업소 - 방법: 욕조수 수질 검사의뢰 및 위생 점검표에 따라 현장점검													
자원투입 계획	구분		2023	2024	2025	2026	비고							
	예산 (단위:천원)	지방비	21,700	21,700	21,700	21,700								
		전체	21,700	21,700	21,700	21,700								
추진체계	참여기관						기관별 역할							
	업종별 직능단체 위생교육 기관						업종별 영업자 위생교육(매년)							
추진일정	사업구분/월(月)		1	2	3	4	5	6	7	8	9	10	11	12
	공중위생서비스 평가								✓	✓	✓	✓	✓	✓
	평가결과 법적준수사항 미 준수업소 별도 지도점검					✓	✓	✓						
	민관합동 지도점검				✓			✓			✓			✓
	목욕장업 위생·안전점검											✓	✓	
	유통중인 먹는물 수질검사				✓			✓			✓			✓
위생용품 지도점검						✓			✓					

자체평가 방안	<input type="checkbox"/> 평가방법 : 평가지표에 의한 평가 <input type="checkbox"/> 평가시기 : 연 1회 ※ 평가등급 : 탁월 96점 이상, 우수 91~95점, 보통 86~90점, 미흡 81~85점, 부진 80점 이하						
	항목	평가지표	평가내용			평가기준	배점
	구조 (10점)	인력 및 예산	인력 및 예산 확보			확보 미확보	10/0
	과정 (80)	공중위생 서비스평가(20)	대상업소에 대한 평가 업소 수			90%이상 70~89% 70%미만	20/12/8
		법적 미준수업소 지도점검(20)	대상업소에 대한 지도점검 업소 수				20/12/8
		민관합동 지도점검 (10)	지도점검 횟수				10/8/5
		목욕장업 위생·안전점검(10)	대상업소에 대한 지도점검 업소 수				10/8/5
		유통중인 먹는물 수질검사(10)	검사 횟수				10/8/5
위생용품 지도점검(10)		지도점검 횟수			10/8/5		
결과(10)	사업목표 달성도	사업 목표에 대한 달성도				10/6/4	
성과지표	대표 성과지표명		2023	2024	2025	2026	자료원
	공중위생업소 관리율(%)		80% 이상	80% 이상	80% 이상	80% 이상	자체자료
	※ [성과지표의 목표설정 근거] 보건소장 내부방침						
담당자	담당부서 및 담당업무				담당자	전화번호	
	보건위생과 위생안전팀 (공중위생업소 관리)				이○익	3425-6645	

추진전략	Ⅱ. 공공 보건의료서비스 강화로 질병예방 및 건강안전망 확립						
추진과제	⑥ 지역보건위생관리						
세부과제	⑥-4. 건강한 어린이먹거리 환경조성						
추진배경	○ 어린이 비만 증가와 영양불균형 해소를 위한 식습관 개선 필요성은 공감하나, 식습관 개선 실천율이 상대적으로 낮아 시민 인식개선 및 환경 조성 필요						
과제목표	○ 건강하고 안전한 먹을거리 환경조성 및 건강한 식생활을 위한 인식 개선						
대상	○ 100미만의 영양사가 없는 어린이 집단급식소 (‘22.10월.기준 단위:개소)						
	계		어린이집	유치원	아동복지시설	기타	
	281		226	7	28	20	
	○ 어린이기호식품 취급업소 (‘22.10월.기준 단위:개소)						
계		일반음식점	휴게음식점	제과점	슈퍼마켓	학교매점	문구 편의점
255		45	83	18	47	8	54
주요내용	1. 어린이급식관리지원센터 민간위탁 운영 ○ 센터 현황 - 위탁기관/기간: 가천대학교 산학협력단/2021년~2023년 - 인력: 15명 ○ 어린이급식관리지원센터 운영 - 위생관리 순회방문지도(연간 4~6회) - 위생 영양교육프로그램 운영 - 어린이급식용 건강테마 식단개발 및 표준레시피 정보제공						
	2. 어린이먹거리 안전확보를 위한 어린이 기호식품관리 ○ 어린이 기호식품 조리 판매업소 지도점검 - 고열량 저영양식품 캠페인 및 지도점검 ○ 어린이 식품안전보호구역 표지판 관리(107개) - 표지판 변색 훼손 및 이탈 등 확인 후 유지보수 ○ 대형 프랜차이즈업소 식품 영양표시사항 지도점검 - 영양성분 및 알레르기 유발식품 표시 적정성 지도점검 166개소						
자원투입 계획	구분		2023	2024	2025	2026	비고
	예산 (단위: 천원)	국비	225,500	225,500	225,500	225,500	<지방비의 구성> 시비: 262,250 구비: 266,350
		지방비	528,600	528,600	528,600	528,600	
		전체	754,100	754,100	754,100	754,100	
추진체계	참여기관		기관별 역할			민관협력 방법	
	어린이급식관리지원센터		공공급식과 연계한 친환경 식단 제공			연간 12회	
	육아종합지원센터		친환경 급식 관련 부모교육 연계 실시			연 2회	

추진일정	사업구분/월(月)	1	2	3	4	5	6	7	8	9	10	11	12
	공공급식센터 연계 레시피 제공	✓	✓	✓	✓	✓	✓	✓	✓	✓	✓	✓	✓
	어린이 식생활교육 체험 프로그램 운영	✓	✓	✓	✓	✓	✓	✓	✓	✓	✓	✓	✓
	학교주변 고열량저영양식품 판매금지 캠페인		✓		✓				✓		✓		
자체평가 방안	<input type="checkbox"/> 평가시기 : 연 1회 (년도말) <input type="checkbox"/> 평가방법 : 평가지표에 의한 평가												
성과지표	대표 성과지표명	2023	2024	2025	2026	자료원							
	어린이급식소 컨설팅 완료 수(%)	100%	100%	100%	100%	자체자료							
	학교주변 위해식품 판매금지 캠페인(회)	4	4	4	4	자체자료							
담당자	담당부서 및 담당업무						담당자			전화번호			
	보건위생과 위생안전팀(어린이 식생활 관리)						김○은			3425-6642			

추진전략	Ⅱ. 공공 보건의료서비스 강화로 질병예방 및 건강안전망 확립												
추진과제	⑦ 의·약무 관리												
세부과제	⑦-1. 안전의료서비스 제공체계 구축												
추진배경	<p>□ 의료서비스에 대한 주민의 기대수준 변화</p> <p>○ 주민의 의료서비스 기대수준과 건강에 대한 관심이 높아짐에 따라 행정서비스수요 지속 증가 - '21년 진정민원* 신청(557건)는 2017년(253건) 대비 2.16배로 대폭 증가함</p> <table border="1"> <thead> <tr> <th>연도</th> <th>'17년</th> <th>'18년</th> <th>'19년</th> <th>'20년</th> <th>'21년</th> </tr> </thead> <tbody> <tr> <td>진정민원 건수(건)</td> <td>253</td> <td>362</td> <td>488</td> <td>399</td> <td>557</td> </tr> </tbody> </table> <p>* 진정민원 : 의약업소의 불편, 의약업소 불만사항 등 신청</p> <p><의약무 진정민원 신청현황('17년~'21년)></p> <p>- 의료소비자(주민)의 보건의료 지식 및 권리의식은 향상되는 반면, 의료서비스 제공자의 의료서비스 수준은 주민 요구수준에 부응하지 못함</p> <p>○ 의료서비스 만족도 제고를 위한 의약업소의 법령인지도 제고 및 자율적 관리역량 강화 필요</p> <p>- 코로나19 상황 장기화로 인해 의약업소의 직접(대면)점검보다는 비대면 중심의 자율적 관리체계 중요성이 대두됨에 따라 온라인 자율점검 강화 필요</p> <p>- 의약업소 신규개설자의 무지로 인한 위반사항 발생을 예방하기 위한 법령 인지도 향상 필요</p> <p>□ 약물 오남용에 따른 주민건강 피해 증가</p> <p>○ 어린이 및 청소년의 약물 오남용 위험성이 증가됨에 따라 약물오남용의 조기 교육 필요</p> <p>- 어린이 중독사고 중 의약품 비중이 31.9%로 가장 높고(한국소비자원, 2015), 고등학생들의 고카페인 음료 섭취율은 지속적으로 증가[여가부 조사, 3.6%('16년)→7.2%('20년)]</p> <p>○ 의약품 사용량 증가로 인한 부작용과 약물 오남용에 따른 의약품의 인식 개선 필요</p> <p>- 기대수명은 늘고 만성질환자들의 다제약물 사용이 증가하며 이에 따른 부작용 발생</p> <p>- 주민 대상으로 의약품의 올바른 복용 및 관리방법에 대한 홍보 및 정보 제공 필요</p>	연도	'17년	'18년	'19년	'20년	'21년	진정민원 건수(건)	253	362	488	399	557
연도	'17년	'18년	'19년	'20년	'21년								
진정민원 건수(건)	253	362	488	399	557								
과제목표	<p>□ 의약업소 안전관리</p> <p>○ 의료기관 및 약업소 자율점검 실시 참여율 95% 이상</p> <p>○ 자율점검 미제출 기관에 대한 직접 점검율 90% 이상</p> <p>□ 마약류취급자 법령교육</p> <p>○ 신규 마약류 취급업자 교육 참여율 90% 이상</p> <p>□ 의약품 안전사용교육</p> <p>○ 지역자원 연계 생애주기별 대상에 따른 맞춤형 교육 165회 이상</p>												
대상	<p>□ 의약업소 안전관리 : 의약업소 2,455개소</p> <p style="text-align: right;">(2022.8.31. 기준)</p> <table border="1"> <thead> <tr> <th>구분</th> <th>기관명</th> <th>업소수</th> </tr> </thead> <tbody> <tr> <td>의료업소</td> <td>의료기관(병원,의원 등), 의료유사업자(안경업소, 치과기공소 등)</td> <td>1,013개소</td> </tr> <tr> <td>약업소</td> <td>약국, 의약품도매상, 의료기기취급자, 안전상비의약품 판매업자 등</td> <td>1,442개소</td> </tr> </tbody> </table> <p>□ 의약품 안전사용 교육</p> <p>○ 강동구 주민(영유아, 초등학생, 청소년, 성인, 어르신 등)</p>	구분	기관명	업소수	의료업소	의료기관(병원,의원 등), 의료유사업자(안경업소, 치과기공소 등)	1,013개소	약업소	약국, 의약품도매상, 의료기기취급자, 안전상비의약품 판매업자 등	1,442개소			
구분	기관명	업소수											
의료업소	의료기관(병원,의원 등), 의료유사업자(안경업소, 치과기공소 등)	1,013개소											
약업소	약국, 의약품도매상, 의료기기취급자, 안전상비의약품 판매업자 등	1,442개소											
주요내용	<p>1. 의약업소 안전관리체계 구축</p> <p>○ 의약업소 자율점검(온라인): 연 1회</p> <p>- 자율점검에 따른 후속 조치</p> <p>· 중점 관리 업소 점검 : 자율점검 미참여·불성실 참여업소 등에 대해 현장 점검</p>												

- 자율점검 미참여 업소: 기획점검시 자율점검 방법과 관련 규정 등 교육자료 병행 배부
- 행정조치 : 등록 취소(영업소 멸실 확인시), 행정처분(법령 위반사항 확인시)

○ 의약업소 대상 법령 인지도 강화

- 대상 : 관내 의약업소 신규 개설자
- 내용 : 신규 개설시, 관련 법령(의료법, 약사법 등) 요약자료 등 배포

○ 법령 위반업소 행정처분

- 반복적, 고질적, 중대한 법령 위반행위에 대하여 행정처분(경미한 사항은 행정지도 실시)

2. 의약업소 특별점검

○ 의료기관 점검

- 기획점검 : 사회적 이슈, 언론 보도 관련 대상 업소 점검
- 수시점검 : 다빈도 주민 불편사항(환자 유인행위, 허위·과대광고, 시설기준 및 의료인력) 적정성 여부

○ 약업소 점검

- 주제별 점검 : 상위기관 지정 및 자체 선정한 주제에 대한 점검
- 수시 점검 : 사회적 이슈, 특별지시 또는 민원발생 등 업소 대상 점검
- 마약류 취급업소 안내 : 법령개정에 따른 마약류통합관리시스템 변경사항 등 안내

○ 주민의 의료서비스 이용 편리성 제고

- 관내 의료기관, 약국 등 정보 제공 : 보건소 홈페이지 업데이트

3. 의약품 등 품질 사후관리

○ 지정의약품 검사 : 서울시 계획에 따른 지정 의약품 수거, 품질검사 의뢰

※ 일반의약품(보건환경연구원), 한약재(강북농수산물검사소)

○ 후속 조치 : 부적합 의약품 회수, 시중 유통 금지, 회수 효율성 검증 시행

○ 의약품 등 광고 모니터링 : 의약품, 의료기기, 화장품 등 대한 광고 모니터링 등

4. 의약품 안전 사용 교육

○ 생애 주기별 맞춤형 교육 실시

- 대상/방법 : 강동구민(유아, 학생, 어르신 등) /대면 및 비대면 교육
- 교육 내용 : 올바른 의약품 사용법, 약화사고예방법, 유해약물의 폐해 등
- 교육강사 : 의약품안전사용 교육 전문 강사(강동구약사회 소속 약사 등 활용)

○ 올바른 의약품 사용 정보 제공 및 홍보


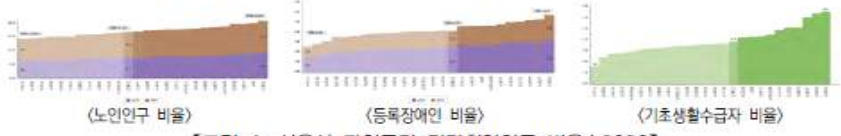
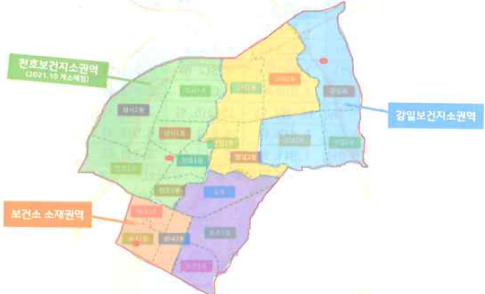
- 올바른 의약품 사용방법, 의약품 안전성 정보 제공 등
- 홍보물 및 홍보 리플렛 배부, 소식지/보건소 홈페이지 등 게재

자원투입 계획	구분	2023	2024	2025	2026	비고	
	인력	8명	8명	8명	8명	*일반직 7명, 임기제 1명	
	예산 (단위:천원)	국비	-	-	-	-	
		지방비	36,400	36,400	36,400	36,400	
전체		36,400	36,400	36,400	36,400		
추진체계	참여기관	기관별 역할				민관협력 및 주민참여 방법	
	시청	-서울시 의약업소 및 의약품 등 지도·유통관리계획 수립 -의약업소 합동감시 등 주관				마약퇴치운동 본부, 병원, 약 국 연계 약물 강사단 확보	
	직능단체	(강동구의사협회, 강동구치과의사회, 강동구한의사회, 강동구약사회) -안전한 의료서비스를 위한 회원 정보제공 및 독려					
	구청 등 협조부서	<스마트도시과> - 온라인 자율점검시스템 및 모바일 점검체계 구축, 홈페이지 홍보 등 <자치행정과> - 의료기관 안전 대진단 관련 전문가(소방, 건축, 전기, 가스) 지원					

추진일정	구분	2023	2024	2025	2026	
	계획 수립(의약품 안전관리, 의약품 안전사용교육)	1~3월	좌동	좌동	좌동	
	자율점검 실시(안내문 발송 및 안내 등)	4~6월	좌동	좌동	좌동	
	자율점검 결과분석 및 기획 점검계획 수립	7~8월	좌동	좌동	좌동	
	특별점검(기획, 수시점검)	수시	좌동	좌동	좌동	
	주민불편, 진정민원 처리	수시	좌동	좌동	좌동	
	의약품 안전사용 교육 실시(교육안내, 교육접수, 교육 시행 등)	3~11월	좌동	좌동	좌동	
	의약품 품질 검사의회	반기별1회	좌동	좌동	좌동	
	의약품 정보 현행화	반기별1회	좌동	좌동	좌동	
자체평가 방안	□ 평가 방법/평가 시기 : 평가지표에 의한 평가/연 1회(연도 말) ※ 평가등급 : 탁월(96점이상), 우수(91~95점), 보통(86~90점), 미흡(81~85점), 부진(80점 이하)					
	항목	평가지표	평가내용	평가기준	배점	
	구조 (10)	인력 및 예산 (10)	인력 및 예산 확보	- 확보 - 미확보	10 0	
		의약품 자율점검 (30)	의약품 인터넷 자율점검율	- 95% 이상 - 80%~95% 미만 - 80% 미만	30 20 10	
	과정 (70)	자율점검 미체출업소 점검 (20)	자율점검 미체출업소 직접점검율	- 90% 이상 - 80%~90% 미만 - 80% 미만	20 12 8	
		의약품 안전사용 교육 (20)	의약품 안전사용 교육 실시 횟수	- 165회 이상 - 150~165회 미만 - 150회 미만	20 12 8	
결과 (20)	사업 목표 달성도 (20)	사업 목표에 근거한 달성도	- 90% 이상 - 70~90% 미만 - 70% 미만	20 10 5		
성과지표	대표 성과지표명	2023	2024	2025	2026	자료원
	자율점검 참여율 ¹⁾ (%)	95	95	95	95	자율점검 분석보고서
	자율점검 미참여업소 직접점검율 ¹⁾ (%)	90	91	92	93	자율점검 분석보고서
	<성과지표의 목표설정 근거> 전년도 자율점검 실시 및 직접 점검 실적 기준 설정 <측정 방법> 자율점검 분석 보고서를 근거로 하여 점검율 산출 1) 점검율(%) = 점검업소수/대상업소수×100					
담당자	담당부서 및 담당업무			담당자	전화번호	
	보건의료과 약무팀(약품 안전관리)			이○선	3425-9222	
	보건의료과 의무팀(의료업소 안전관리)			윤○상	3425-6792	

추진전략	II. 공공 보건 의료서비스 강화로 질병예방 및 건강안전망 확립																																																						
추진과제	7 의·약무 관리																																																						
세부과제	7-2. 응급의료체계 구축																																																						
추진배경	<p>□ 지역응급의료 현황</p> <ul style="list-style-type: none"> ○ 응급의료센터 <table border="1"> <thead> <tr> <th>구분</th> <th>권역응급의료센터</th> <th colspan="2">지역응급의료센터</th> </tr> </thead> <tbody> <tr> <td>기관명</td> <td>강동경희대학교병원</td> <td>중앙보훈병원</td> <td>강동성심병원</td> </tr> <tr> <td>병상(개)</td> <td>740</td> <td>835</td> <td>617</td> </tr> <tr> <td>의사(명)</td> <td>397</td> <td>141</td> <td>254</td> </tr> </tbody> </table> <ul style="list-style-type: none"> ○ 의료기관 현황 <table border="1"> <thead> <tr> <th colspan="10">(단위:개소)</th> </tr> <tr> <th>총계</th> <th>종합병원</th> <th>병원</th> <th>치과병원</th> <th>한방병원</th> <th>요양병원</th> <th>의원</th> <th>치과의원</th> <th>한의원</th> <th>응급이송업</th> </tr> </thead> <tbody> <tr> <td>793</td> <td>3</td> <td>15</td> <td>3</td> <td>5</td> <td>6</td> <td>355</td> <td>218</td> <td>185</td> <td>3</td> </tr> </tbody> </table> <ul style="list-style-type: none"> ○ 주민다중이용시설 자동심장충격기 설치 현황 (2022.09.20. 기준) <table border="1"> <thead> <tr> <th>구분</th> <th>총계</th> <th>설치의무시설</th> <th>다중이용시설</th> </tr> </thead> <tbody> <tr> <td>AED(대)</td> <td>443</td> <td>195</td> <td>248</td> </tr> </tbody> </table> <p>□ 응급의료 이용 시스템 적정성 유지 필요</p> <ul style="list-style-type: none"> ○ 종합병원 응급실 내원자 대부분이 경증환자임. 이로 인해 중증환자의 신속처치와 적정 진료료가 미흡해 응급실 이용 만족도가 저조함. 또한 입원이 정체되어 후진적 진료환경 심화 ○ 암환자 등 만성 질환자, 경증 응급환자의 입원통로로 응급실이 활용됨에 따라 중증 응급환자가 적시 치료를 못 받는 상황 <p>□ 심정지 환자 발생을 증가</p> <ul style="list-style-type: none"> ○ 생활환경 변화로 심정지 환자 발생율이 점차 증가하고 있음 ○ 주민대상 응급처치교육으로 심폐소생술 술기 보유자의 확대 필요 ○ 주민다중이용시설 설치 AED 안전관리를 통해 심정지 환자발생 시 즉시 사용 가능하도록 관리 <p>□ 재난응급의료 대응체계 강화</p> <ul style="list-style-type: none"> ○ 화재, 붕괴, 폭발, 태풍, 홍수, 지진 등 각종 재난에 따른 인명피해 발생시 응급의료 제공 ○ 강동구 지역재난의료지원단(강동구DMAT)의 재난대응 교육 참여 및 현장응급의료소 설치·운영훈련을 통해 현장 대응능력을 향상, 재난에 신속히 대응하여 주민생명 보호 	구분	권역응급의료센터	지역응급의료센터		기관명	강동경희대학교병원	중앙보훈병원	강동성심병원	병상(개)	740	835	617	의사(명)	397	141	254	(단위:개소)										총계	종합병원	병원	치과병원	한방병원	요양병원	의원	치과의원	한의원	응급이송업	793	3	15	3	5	6	355	218	185	3	구분	총계	설치의무시설	다중이용시설	AED(대)	443	195	248
구분	권역응급의료센터	지역응급의료센터																																																					
기관명	강동경희대학교병원	중앙보훈병원	강동성심병원																																																				
병상(개)	740	835	617																																																				
의사(명)	397	141	254																																																				
(단위:개소)																																																							
총계	종합병원	병원	치과병원	한방병원	요양병원	의원	치과의원	한의원	응급이송업																																														
793	3	15	3	5	6	355	218	185	3																																														
구분	총계	설치의무시설	다중이용시설																																																				
AED(대)	443	195	248																																																				
과제목표	<p>□ 지역응급의료체계 적정성 유지</p> <ul style="list-style-type: none"> ○ 권역·지역응급의료센터, 응급환자이송업 점검 100% ○ 다중이용시설 설치 AED 연 60% 이상 현장점검 <p>□ 강동구DMAT 재난현장의료지원 대응역량 강화</p> <ul style="list-style-type: none"> ○ 보건소 신속대응반(예비팀 포함) 재난대응 교육 참여(연1회 이상) ○ 중앙응급의료센터(서울응급의료지원센터) 주관 재난대응 훈련 참여(연1회) <p>□ 지역주민 대상 응급처치교육</p> <ul style="list-style-type: none"> ○ 심폐소생술 기본교육 2,000명 및 일반교육 10,000명 																																																						
대상	<p>□ 지역응급의료체계 적정성 유지</p> <ul style="list-style-type: none"> ○ 권역응급의료센터: 강동경희대병원 ○ 지역응급의료센터: 중앙보훈병원, 강동성심병원 ○ 응급환자이송업자: (주)제일응급환자이송단, (주)에스오에스, (주)한성응급환자이송단 ○ 민간다중이용시설 설치 AED 443대 <p>□ 응급처치교육 대상</p> <ul style="list-style-type: none"> ○ 의무대상자: 교통경찰관, 산업안전관리자, 보건교사, 보육교사 등 ○ 기타 찾아가는 현장교육(초등6, 중2, 고1 학생 등) 및 보건소 연계교육(일반주민) 																																																						
주요내용	<p>□ 지역응급의료체계 적정관리</p> <ul style="list-style-type: none"> ○ 권역·지역응급의료센터, 응급환자이송업 점검 <ul style="list-style-type: none"> - 운영상황 및 구급차 관리현황 점검 - 응급환자이송업자 인력, 장비, 시설 등 정기점검 포함 																																																						

	<ul style="list-style-type: none"> ○ 보건소 구급차(특수, 일반) 안전관리: 응급의료장비, 의약품, 의료소모품 유효기간 적정성 유지 ○ 다중이용시설 설치 AED 현장점검 <ul style="list-style-type: none"> - 방학기간 아르바이트 대학생 활용 현장점검 - 소모품 유효기간 관리 및 장비 작동상태, 표시사항, 보관요령 준수사항 등 점검 ○ AED 설치 및 소모품 관리 <ul style="list-style-type: none"> - AED교체 대상 등 설치기관 수요조사 - 상/하반기 점검 내용을 기반, 소모품지원 필요기관 선정 후 소모품지원 <p>□ 강동구 DMAT 재난현장 응급의료지원 대응역량 강화</p> <ul style="list-style-type: none"> ○ 화재, 붕괴, 폭발, 태풍, 홍수, 지진 등 각종 재난에 따른 인명피해 발생시 응급의료 제공으로 소중한 주민 생명 보호하기 위함 ○ 보건소 신속대응반 교육 및 훈련 <ul style="list-style-type: none"> - 재난대응교육 참여: 보건소 신속대응반 및 예비팀 - 현장응급의료소 설치·운영 훈련 ○ 강동구DMAT 응급의료 핫라인 모니터링 <ul style="list-style-type: none"> - 지역응급의료센터(2개팀)의 팀원 자료 현행화, 비상시 신속 대응 - 중앙응급의료센터 연계 PS-LTE 점검에 따른 응급의료 비상연락망 유지 <p>□ 지역주민 대상 심폐소생술 교육</p> <ul style="list-style-type: none"> ○ 심폐소생술 교육 <ul style="list-style-type: none"> - 찾아가는 현장교육: 민간전문교육기관 연계, 청소년 등 교육 - 보건소 연계 교육: 지역응급의료센터 응급의료진 연계, 일반주민 교육 ○ 주민참여 행사시 동영상 자료 활용, 기본교육 실시로 심폐소생술 교육의 필요성에 대한 인식 제고 							
자원투입 계획	구분		2023	2024	2025	2026	비고	
	인력		3명	3명	3명	3명	*일반직2명, 임기제1명	
		예산 (단위천원)	국비	16,889	16,889	16,889	16,889	
			지방비	85,577	85,577	85,577	85,577	
	전체	102,466	102,466	102,466	102,466			
추진체계	참여기관	기관별 역할				민간협력 및 주민참여 방법		
	구청 등 협조부서	[행정지원과] 분기별 직원 정례회의시 CPR기본교육 협조 [보육지원과] 보육교사 대상 응급처치교육 대상 선정, 교육참여 등 독려 [자치행정과] 방학기간 아르바이트 대학생 배분, AED활용점검				◇응급처치교육 신청 및 참여 (주민: 보건소 홈페이지에서 신청, 법정 의무교육대상자: 서울시 심폐소생술 교육사이트에서 신청)		
	병원	강동경희대병원 강동성심병원 중앙보훈병원	-강동구DMAT참여, 핫라인 현황 정보공유 -보건소 합동 현장응급의료소 설치·운영참여 - 심폐소생술 교육강사 지원 - 심질환 보호자 대상 심폐소생술 교육 실시					
	보건소	신속대응반(DMAT)-재난대응훈련 및 교육 참여						
추진일정	구분	2023	2024	2025	2026			
추진일정	추진계획 수립(심폐소생술 교육 사업)		1~3월	좌동	좌동	좌동		
	관내 구급차 장비점검		1~3월	좌동	좌동	좌동		
	다중이용시설 AED 적정관리 점검		1월,7월	좌동	좌동	좌동		
	심폐소생술 교육		4~12월	좌동	좌동	좌동		
	신속대응반 인적자원 현행화		매월1회	좌동	좌동	좌동		
	보건소 신속대응반 재난대응교육		연회이상	좌동	좌동	좌동		
자체평가 방안	과제목표별 달성도 평가 : 연1회							
	<input type="checkbox"/> 권역, 지역응급의료센터 안전관리: 종합병원 3개소, 응급환자이송업 3개소 현장점검률, AED 직접점검률 <input type="checkbox"/> 강동구DMAT 역량강화 : 보건소 신속대응반 재난대응 교육 참여율, 재난대응 훈련 참여율 <input type="checkbox"/> 지역주민 대상 응급처치교육 : 심폐소생술 일반교육 인원							
성과지표	대표 성과지표명		2023	2024	2025	2026	자료원	
	다중이용시설 AED 직접 점검 ⁽¹⁾ (%)		60 이상	60 이상	60 이상	60 이상	결과보고서	
	CPR기본, 일반교육 인원수 ⁽²⁾ (명)		10,000	10,000	10,000	10,000	결과보고서	
	[성과지표의 목표설정 근거] 전년도 점검 실적 및 CPR교육 실적 기준 설정 [측정방법] (1) 점검수 / 점검대상x100 (2) 전년도 교육결과보고서에 따른 실적 인원수							
담당자	담당부서 및 담당업무			담당자		전화번호		
	보건의료과 의무팀 (응급의료기관, DMAT 등 체계관리, 응급처치교육, 자동심장충격기 관리, 구급차관리)			이○현		3425-6797		

추진전략	Ⅲ. 지역사회 특성을 고려한 건강환경 구축
추진과제	Ⅷ 약자와 함께하는 지역접근형 서비스 제공
세부과제	Ⅷ-1. 보건지소 운영: 천호 & 강일
추진배경	<p>○ 건강취약인구 지속 증가 및 자치구 간 격차 발생</p> <ul style="list-style-type: none"> - 만성질환 및 건강행태 관리에 취약한 계층 비율(노인, 등록장애인, 기초생활수급자 등)의 지속적 증가 추세 및 자치구 간 격차 발생  <p>【그림 3. 서울시 건강취약인구 비율 추이, 2018-2020】</p>  <p>【그림 4. 서울시 자치구간 건강취약인구 비율, 2020】</p> <p>출처 : 서울시 공공보건의료재단(2021), 2020 서울시 건강격차 모니터링 통계집 1.</p> <p>○ 자치구 보건소가 관할하는 지역사회의 범위와 인구규모가 크기 때문에 이를 세분화하여 소생활권 중심으로 사업을 추진할 필요성 대두</p>  <p>○ 지역 특성 및 수요를 반영한 건강증진 전담기관으로서 보건지소 활성화 필요</p>
과제목표	<p>○ 대상자별 맞춤 서비스 등록 관리로 만성질환의 효율적 예방 관리</p> <p>○ 지역사회 장애인의 건강관리 및 건강사업 관련기관 간 연계체계 구축을 통한 통합적 재활서비스 제공 및 장애인의 건강권 보장</p> <p>○ 지역주민의 다양한 요구도에 맞춘 프로그램 운영으로 건강증진 효과 향상</p>
대상	<p>○ 천호보건지소: 천호/암사권역 지역주민 및 등록 장애인·예비장애인</p> <p>○ 강일보건지소: 강일권역 지역주민</p>
주요내용	<p>1. 만성질환 예방 및 관리</p> <ul style="list-style-type: none"> ○ 대 상: 만20세 이상 지역주민 ○ 목 표: 등록인원 2,400명 이상/6개월 추서관리율 30%이상 ○ 내 용 <ul style="list-style-type: none"> - 건강관리계획 수립에 따른 영양·운동·금연·구강·치매 상담 등 통합건강관리 제공 - 건강교실(의사·영양·운동), 특강 프로그램 운영 - 만성질환관리를 위한 자조모임 운영 - 필요 시 타 의료기관, 사회복지서비스 등 지역자원 연계 관리 <p>2. 장애인 건강보건 관리</p> <ul style="list-style-type: none"> ○ 대 상: 관내 등록 장애인, 예비 장애인(등록 전 장애인) ○ 목 표: 이용건수 1,200건 이상 ○ 내 용 <ul style="list-style-type: none"> - 장애인 등록관리 및 재활서비스 제공 - 재활의학과 전문의 상담 및 대상자별 맞춤형 재활 서비스 제공 - 찾아가는 방문 재활 서비스 - 재활운동, 작업치료, 요가·필라테스 등 재활프로그램 운영

추진전략	Ⅲ. 지역사회 특성을 고려한 건강환경 구축																																																																																																															
추진과제	⑨ 지역자원을 고려한 지역보건 정책추진																																																																																																															
세부과제	⑨-1. 조직 효율화를 위한 조직정비																																																																																																															
추진배경	○ 변화하는 보건의료행정 환경을 반영하고, 민선8기 시작과 함께 조직쇄신과 정비를 시행할 필요성이 대두됨 ○ 예방적 건강증진사업 수행 및 업무의 전문성 강화																																																																																																															
과제목표	○ 구 단위 전체 조직개편에 따른 보건소 내 팀 정비와 이관 실시 ○ 조직의 성과 극대화를 위한 업무배분의 효율화																																																																																																															
대상	○ 보건소 전체 인력 및 조직																																																																																																															
주요내용	<p>[조직개편으로 민선8기 지역보건체계 정비]</p> <p>○ 2020년 신종감염병 즉각대응을 위해 ‘감염병 대응팀’ 신설한 이후, ○ 1소 5과 18팀 → 1소 4과 19팀</p> <div style="text-align: center;"> <table border="1" style="margin: 0 auto;"> <tr> <td style="border: none;">이 관</td> <td style="border: none;">통 합</td> <td style="border: none;">신 설</td> <td style="border: none;">폐 지</td> <td style="border: none;">명 칭 변경</td> </tr> </table> <table border="1" style="width: 100%; text-align: center;"> <tr> <td colspan="5" style="background-color: #cccccc;">기 존</td> <td colspan="5" style="background-color: #0056b3; color: white;">변 경</td> </tr> <tr> <td colspan="5">보 건 소</td> <td colspan="5">보 건 소</td> </tr> <tr> <td>보 행 정 과</td> <td>보 위 생 과</td> <td>건 강 증 진 과</td> <td>보 의 료 과</td> <td style="border: 1px dashed red;">보 건 지 소</td> <td>보 행 정 과</td> <td>보 위 생 과</td> <td>건 강 증 진 과</td> <td>보 의 료 과</td> <td>보 건 지 소</td> </tr> <tr> <td>보건기획</td> <td>위생기획</td> <td>가족건강</td> <td>만성질환관</td> <td>천호 보건지소</td> <td>보건기획</td> <td>위생기획</td> <td>가족건강</td> <td>만성질환관</td> <td></td> </tr> <tr> <td>감염병관</td> <td>위생지도</td> <td>건강증진</td> <td>의 무</td> <td>감 일 보건지소</td> <td>감염병관</td> <td>위생지도</td> <td>건강증진</td> <td>의 무</td> <td></td> </tr> <tr> <td>감염병대</td> <td>위생안전</td> <td>마음건강</td> <td>약 무</td> <td></td> <td>감염병대</td> <td>위생안전</td> <td>마음건강</td> <td>약 무</td> <td></td> </tr> <tr> <td></td> <td></td> <td>금연사업</td> <td>어르 신 강</td> <td></td> <td>건강도시</td> <td></td> <td>금연사업</td> <td>어르 신 강</td> <td></td> </tr> <tr> <td></td> <td></td> <td></td> <td>검 진</td> <td></td> <td></td> <td></td> <td>천호 보건지소</td> <td>검 진</td> <td></td> </tr> <tr> <td></td> <td></td> <td></td> <td>보건진료</td> <td></td> <td></td> <td></td> <td>감 일 보건지소</td> <td>보건진료</td> <td></td> </tr> <tr> <td></td> <td></td> <td></td> <td></td> <td></td> <td></td> <td></td> <td></td> <td></td> <td></td> </tr> </table> <table border="1" style="width: 100%; text-align: center;"> <tr> <td>기획조정과</td> <td>건강도시</td> </tr> </table> </div> <p>[보건소 사업추진 효율화를 위한 인력 배분]</p> <p>○ 매 인사발령 시기에 따라 발생하는 휴직인력 등에 따라 업무공백이 발생하지 않도록 인력 관리를 실시함 ○ 인허가 및 지도점검 등 고유사무 및 필수업무에 투입되는 인력의 누수 방지</p> <p>[포스트코로나를 위한 사업별 노후장비 교체 및 필수장비 구비]</p> <p>○ 2022년 5월부터 코로나 전면대응체계에서 보건소 업무 일부정상화를 시작으로 10월까지 기존 보건소 업무가 재개되면서 소내 장비점검 등으로 내구연한이 지났거나, 보수 및 활용이 어려운 장비에 대한 점검을 실시</p> <table border="1" style="width: 100%; text-align: center;"> <tr> <td style="width: 50%;">최근 3년간 수요공급현황</td> <td style="width: 50%;">의료장비 확충계획(향후 3년간)</td> </tr> <tr> <td> 2020년 구매: 재활치료용 기능적 전기자극 치료기(FES), 치과진료실 고압증기멸균기, 치과진료실 광중합기 2021년 구매: 불소용액분배기, 구강카메라, 캡슐형 아말감 혼합기, 무정전전원장치 </td> <td> 2023년: 혈액분석장비 교체 예정 (90,000) 2024년: 무정전 전원장치 교체 예정 (2,804) </td> </tr> </table>	이 관	통 합	신 설	폐 지	명 칭 변경	기 존					변 경					보 건 소					보 건 소					보 행 정 과	보 위 생 과	건 강 증 진 과	보 의 료 과	보 건 지 소	보 행 정 과	보 위 생 과	건 강 증 진 과	보 의 료 과	보 건 지 소	보건기획	위생기획	가족건강	만성질환관	천호 보건지소	보건기획	위생기획	가족건강	만성질환관		감염병관	위생지도	건강증진	의 무	감 일 보건지소	감염병관	위생지도	건강증진	의 무		감염병대	위생안전	마음건강	약 무		감염병대	위생안전	마음건강	약 무				금연사업	어르 신 강		건강도시		금연사업	어르 신 강					검 진				천호 보건지소	검 진					보건진료				감 일 보건지소	보건진료												기획조정과	건강도시	최근 3년간 수요공급현황	의료장비 확충계획(향후 3년간)	2020년 구매: 재활치료용 기능적 전기자극 치료기(FES), 치과진료실 고압증기멸균기, 치과진료실 광중합기 2021년 구매: 불소용액분배기, 구강카메라, 캡슐형 아말감 혼합기, 무정전전원장치	2023년: 혈액분석장비 교체 예정 (90,000) 2024년: 무정전 전원장치 교체 예정 (2,804)
이 관	통 합	신 설	폐 지	명 칭 변경																																																																																																												
기 존					변 경																																																																																																											
보 건 소					보 건 소																																																																																																											
보 행 정 과	보 위 생 과	건 강 증 진 과	보 의 료 과	보 건 지 소	보 행 정 과	보 위 생 과	건 강 증 진 과	보 의 료 과	보 건 지 소																																																																																																							
보건기획	위생기획	가족건강	만성질환관	천호 보건지소	보건기획	위생기획	가족건강	만성질환관																																																																																																								
감염병관	위생지도	건강증진	의 무	감 일 보건지소	감염병관	위생지도	건강증진	의 무																																																																																																								
감염병대	위생안전	마음건강	약 무		감염병대	위생안전	마음건강	약 무																																																																																																								
		금연사업	어르 신 강		건강도시		금연사업	어르 신 강																																																																																																								
			검 진				천호 보건지소	검 진																																																																																																								
			보건진료				감 일 보건지소	보건진료																																																																																																								
기획조정과	건강도시																																																																																																															
최근 3년간 수요공급현황	의료장비 확충계획(향후 3년간)																																																																																																															
2020년 구매: 재활치료용 기능적 전기자극 치료기(FES), 치과진료실 고압증기멸균기, 치과진료실 광중합기 2021년 구매: 불소용액분배기, 구강카메라, 캡슐형 아말감 혼합기, 무정전전원장치	2023년: 혈액분석장비 교체 예정 (90,000) 2024년: 무정전 전원장치 교체 예정 (2,804)																																																																																																															

자원투입 계획	구분		2023	2024	2025	2026	비고	
	예산 (단위:천원)	구비	94,060	120,000	2,804	-		장비등 구매비용은 부서의 팀예산에 포함. 본 표는 해당건의 합산금액임
	전체	94,060	120,000	2,804	-			
추진체계	참여기관		기관별 역할 / 민관협력 및 주민참여 방법					
	강동구청 행정지원과		보건소 발령자/ 전출자의 인사발령					
	서울시청 인사과		보건소 기술직 인사발령					
	서울시청 보건의료정책과		보건소 기술직 인사발령					
추진일정	구분		2023	2024	2025	2026		
	인사계획수립·배포→배치사전협의(부서 간)→발령자의견수렴→발령→배치		✓	✓	✓	✓		
	구매계획수립(방침)→공급선정→계약수립 →납품→물품검수→대금지급→완료		✓	✓	✓	✓		
자체평가 방안	※ 성과지표의 달성율에 따라 평가							
성과지표	대표 성과지표명			2023	2024	2025	2026	자료원
	장비구매 달성율(%)			100	100	100	100	자체자료
담당자	담당부서 및 담당업무				담당자		전화번호	
	보건행정과 보건기획팀				주○수		3425-6606	
	보건행정과 보건기획팀				남○영		3425-6602	
	보건의료과 보건진료팀				정○주		3425-6784	
	보건의료과 검진팀				김○희		3425-6812	

추진전략	Ⅲ. 지역사회 특성을 고려한 건강환경 구축						
추진과제	㉑ 지역자원을 고려한 지역보건 정책추진						
세부과제	㉑-2. Health in All Policies: 건강도시사업 추진						
추진배경	○ 강동구는 2009년부터 대한민국건강도시 협의회에 가입하는 등 ‘건강’ 의 문제가 보건기관이나 개인의 범주에 국한 된 것이 아니라, 개인의 행태부터 조직, 환경, 정책에 이르기까지 범사회적인 분야에서 다루어져야 한다는 기초 아래 국내외적인 건강도시 사업과 정책을 추진해 왔음						
과제목표	○ AFHC(건강도시연맹) 운영위원회 의장도시로서 KHCP(대한민국건강도시협의회) 공동정책인 “활동적인 생활환경 조성” 과 “기후변화 대응” 을 지속적으로 추진하고, 건강격차 개선을 위한 환경을 조성하여 자랑스러운 건강도시 강동을 구현하고자 함						
대상	○ 구민 전체						
주요내용	<ul style="list-style-type: none"> ○ 건강도시 국내외 네트워크 협력 강화 <ul style="list-style-type: none"> - AFHC 운영위원회 및 사무국과 국외 네트워크 협력강화를 통한 위상 제고 - 「활동적인 생활환경조성」 및 「건강도시의 기후변화 대응」 을 KHCP와 협력 추진 ○ 모든 정책 내 건강도시 강동 사업 지속 추진 (HiAP, Health in All Policies) <ul style="list-style-type: none"> - 강동형 지속가능발전목표(G-SDGs) 연차별 목표 달성 정도 모니터링 및 평가 - 지속가능 건강도시 강동 중점 추진 사업 지원 ○ 강동구 동별 건강격차 개선을 위한 취약 권역 건강정책 지원 <ul style="list-style-type: none"> - 2022 건강도시 지수 모니터링 결과 반영 취약 권역 및 건강도시 정책 지원 - 취약 권역 건강지수 개선을 위한 직원 및 주민 역량강화 프로그램 집중지원 ○ 지역사회 건강도시 홍보 및 인식 확산 <ul style="list-style-type: none"> - 우리구 건강프로파일 주요 내용 인포그래픽 제작 및 홈페이지 게시 - 건강도시 사업 심포지엄 및 건강도시 정책 우수사례 주민 홍보 강화 						
자원투입 계획	구분		2023	2024	2025	2026	비고
	예산 (단위:천원)	지방비	38,510	40,000	45,000	50,000	
		전체	38,510	40,000	45,000	50,000	
추진체계	참여기관		기관별 역할 / 민관협력 및 주민참여 방법				
	구청 전 부서(과/동주민센터)		24개 부서 18개 동의 지속가능한 건강도시 특화사업 추진				
추진일정	구분		2023	2024	2025	2026	
	건강한 지역사회 조성 지원		✓	✓	✓	✓	
		건강도시 국내외 네트워크 활동		✓	✓	✓	✓
자체평가 방안	건강도시 국내외 네트워크 활동 : 총 20건						
성과지표	대표 성과지표명		2023	2024	2025	2026	자료원
	건강도시 국내외 네트워크 활동(건)		20	20	20	20	자체자료
	※ [성과지표의 목표설정 근거]						
담당자	담당부서 및 담당업무			담당자		전화번호	
	보건행정과 건강도시팀			편○숙		3425-6724	
				장○리		3425-6727	

V. 지역보건의료자원 확충 및 전달체계

1. 지역보건의료기관 자원 확충

□ 강동구 치매가족지원센터 개소 예정

- 추진근거: 치매관리법 제3조2항 및 제12조의 2, 치매관리법 시행규칙 제3조의 2, 서울특별시 강동구 치매관리 및 지원에 대한 조례 제7조
- 추진배경: 급속한 고령화와 환자 증가로 인한 사회·경제적 부담증가, 가족 돌봄 기능 약화와 환자가족의 치료·돌봄 부담 상존, 치매가족의 돌봄 부담을 낮추기 위한 전문적 상담 등 지원 필요
- 사업개요
 - 개소일자: 2023년 2월 ~ (예정)
 - 위치·면적: 강동구 성안로3길 121 HY TOWER 3층, 115.5 m²(약 35평)
 - 사업대상: 강동구 치매가족 및 치매어르신
 - 시설구성: 사무실, 프로그램실, 카페형 쉼터, 가족상담실
 - 운영방법: 민간위탁, ‘가족지원사업’ 중점 운영
 - 세부사업: 치매환자가족 지원, 치매환자가족 역량강화, 치매인식개선 및 네트워크 구축, 치매어르신 재가 돌봄 서비스 등
- 기대효과
 - 치매 가족의 사회적, 심리적 어려움을 해소하여 치매 가족의 삶의 질 향상
 - 재가 돌봄서비스 제공으로 갑작스러운 돌봄의 위기 상황 시 가족의 기능을 안정시키고 지역사회 내 돌봄 기능 구현

2. 지역사회 자원협력 및 역량강화

□ 코로나 19 ‘위·중증 환자 관리’에 집중하는 새로운 방역체계 구축

- 감염취약시설(관내 91개소)인 요양병원, 요양시설, 장애인복지시설, 정신건강증진시설 중심 관리

합동전담대응팀 구성	의료기동전담반
감염병전담부서 6명 (보건기획팀 1, 감염병관리팀 1, 감염병대응팀 4), 건강증진과 3명(정신건강시설), 보건의료과 2명(요양병원), 어르신 복지과 3명(노인요양시설), 장애인복지과 3명(장애인복지시설)	강동성모요양병원(의사1, 간호사1) 과 전담반을 구성(8월 완료)하여 진료·처방 및 병상배정 연계

VI. 성과관리

1. 추진전략별 성과지표

<표 12> 제8기 지역보건의료계획의 추진전략별 성과지표와 연도별 목표치

추진전략	성과지표명	구분	현황 (연도)	목표치				가중치
				2023	2024	2025	2026	
인구집단별 건강관리로 격차없는 건강서비스 제공	성인 걷기실천율(%)	산출	59.7 (2021)	52.6	55.0	56.4	60.0	10%
	만10세 점심식사 후 칫솔질 실천율(%)	산출	34.3 (2021)	34.3	35.3	36.3	37.3	5%
	자살률(인구 10만명당 명)	결과	20.0 (2021)	20.4	19.7	19.1	18.4	15%
	치매조기(선별)검진율(%)	산출	4.3 (2021)	4.5	4.7	4.9	5.1	10%
공공보건의료 서비스강화로 질병예방 및 건강안전망 확립	의료기관 감염병 신고기한 준수율 (%)	결과	94.5 (2021)	94.6	94.7	94.8	95.0	15%
	영유아 완전접종률(만6세)	결과	84.6 (2021)	82.6	83.6	84.6	85.6	5%
	고혈압 조절율(%)	결과	42.5 (2021)	42.4	43.4	44.4	45.4	5%
	식품안전검사 적합율(%)	산출	95.0 (2021)	95.5	96.0	96.5	97.0	10%
	자율점검 미참여 의약업소 직접점검율 (%)	산출	85.0 (2021)	90.0	91.0	92.0	93.0	15%
지역사회특성을 고려한 건강환경 구축	지소 대사증후군관리센터 서비스 건수(건)	산출	3,600 (2021)	3,600	3,800	4,000	4,200	10%

2. 성과지표 세부내용

□ 성과지표 측정방법과 설정이유

○ 성과지표 측정방법

<표 13> 제8기 지역보건의료계획의 성과지표 측정방법 등 세부속성

성과지표	정의	목표치 산출근거	측정산식	자료원
성인 걷기실천율(%)	최근1주일 동안 1일 30분이상 걷기를 주5일 이상 실천한 사람의 분율	최근3년간 값의 평균치를 원년(23)으로 하여 매년 0.5%p 상승 시켜 연간목표로 설정	최근1주일 동안 1일 30분 이상 걷기를 주5일 이상 실천한 사람의 수 / 조사대상 응답자수 x 100	지역사회 건강통계
만10세 점심식사 후 칫솔질 실천율(%)	만10세 아동중 점심식사 후 칫솔질을 한 사람의 분율	2021년 값을 원년으로 해당 목표를 유지하는 것으로 설정	점심식사 후 칫솔질을 실천한 학생의 수 / 학생치과주치의 참여자수 x 100	내부자료
자살률(인구 10만명당 명)	10만명당 자살하는 사람의 비율	최근 3년 평균(22.6) 보다 2.2명 높은 목표로 설정	연간 자살인구 수 / 인구10만명	통계청
치매조기(선별)검진율(%)	60세 이상 어르신 중 치매 선별검진을 받은 분율	최근3년간 값의 평균치를 원년(23)으로 하여 매년 0.2%p 상승시켜 연간목표로 설정	치매선별검진자수 / 60세이상인구수	ANSYS
의료기관 감염병 신고기한 준수율 (%)	연중 관내 의료기관의 기한내 감염병 신고일정 준수율	최근3년간 값의 평균치를 원년(23)으로 하여 매년 0.5%p 상승 시켜 연간목표로 설정	(신고기한 준수기관/관내 의료기관수) x 100	질병보건 통합관리 시스템
영유아 완전접종률(만6세)	만6세 영유아의 국가필수예방접종의 접종완료율	최근3년간 값의 평균치를 원년(23)으로 하여 매년 0.5%p 상승 시켜 연간목표로 설정	(필수예방접종 완료 만6세아수/당해연도 관내 만6세아수) x 100	
고혈압 조절률(%)	보건소 약물관리군 중 1년 후 혈	최근 3년간 값의 평균치를	1년 후 혈압수치가 개선되거나 특정혈압을 유지하고	대사 증후군

성과지표	정의	목표치 산출근거	측정산식	자료원
	압수치가 개선되었거나 특정혈압을 유지하고 있는 사람의 비율	원년(23)으로 하여 매년 1%p 증가시켜 연간목표로 설정	있는 사람 수 / 약물관리군 x 100	시스템
식품안전검사 적합률(%)	전체 식품검사(식중독검사+유통중인 식품의 기준규격검사) 중에서 수거시로 중 적합 판정이 나오는 비율	안전검사(규격검사)는 표본검사로 전수의 안전을 파악하는 것이므로 100%를 목표로 함. 단, 오차범위 5%를 고려하여 설정	적합 식품 판정건수/전체 식품규격 검사건수 x 100	위생 행정 시스템
자율점검 미참여 의약업소 직접점검율 (%)	자율점검 미참여 의약업소 중 직접 방문하여 점검을 실시한 업소 비율	서울시 계획(2022년 의약업소 및 의약품 지도·유통관리계획)의 목표치(90%)를 원년(23)으로 하여 매년 1%p 상승 시켜 연간목표로 설정	$\frac{\text{점검업소수}}{\text{대상업소수}} \times 100$	내부자료
지소 대사증후군관리센터 서비스 건수(건)	천호지소와 강일지소 대사증후군관리센터를 내방한 주민들에게 제공된 연간 서비스 건수	천호지소의 설립일이 만1년째라 2022년의 서비스 건수 기준으로 연간목표 설정	천호지소와 강일지소의 대사증후군 서비스 제공건수의 총합	내부자료

○ 성과지표 설정이유

- **성인 걷기실천율(%)** : 걷기는 보편적인 운동으로 건강수준 향상에 중요한 요소이며, 성인 대상으로 종합적인 건강증진사업의 효과성을 측정하는 직·간접 지표로 선정함
- **만10세 점심식사 후 칫솔질 실천율(%)** : 아동 건강지표 중 시·군·구단위로 생산되는 지표가 많지 않아 구강건강관리를 통해 건강수준을 간접 파악하고자 함
- **자살률(인구 10만명당 명)** : 지역사회 정신건강의 척도로 통계청에서 산출하는 객관적인 결과지표로서 자살률을 선정함
- **치매선별검진율(%)** : 치매 및 고위험 노인을 조기에 발견, 체계적인 치료·관리를 받을 수 있도록 하여 효과적으로 치매를 예방하고 중증화 방지에 기여하고자 함
- **의료기관 감염병 신고기한 준수율(%)** : 감염병 확산을 조기에 막을 수 있는 척도로서 관내 의료기관의 신고기한 준수율을 선정함
- **영유아 완전접종률(만6세)** : 건강관리가 느슨해질 수 있는 연령으로 모니터링이 필요하고, 집단면역으로 감염병 관리도 볼 수 있는 자치구 지표로써 선정함
- **고혈압 조절률(%)** : 보편적 만성질환인 고혈압 관리의 한 축으로 고혈압 진단 이후의 합병증 예방을 위한 관리 수준 향상이 중요하여 선택함
 ※ 전년도 강동구 만성질환사업에 등록된 약물관리군 중 해당 연도 재검진 시 수축기혈압 135mmHg미만이고 이완기혈압 85mg미만으로 개선된 자와 수축기혈압 135mmHg미만이고 이완기혈압 85mg미만을 유지하고 있는 자
- **식품 안전검사 적합율(%)** : 시중 유통 식품과 조리 식품에 대한 연중 표본검사, 취약식품 검사 및 식중독 의심식품에 대한 수거검사를 실시함으로써 식품유통의 쏠단계에 걸친 식품의 안전성을 확보하고자 선정함
- **자율점검 미참여 의약업소 직접점검율(%)** : 의약업소의 자율점검에 참여하지 않는 업소들을 관리하여 지역보건의료환경 관리 정도를 파악하고자 함
- **지소 대사증후군관리센터 서비스 건수(건)** : 지역사회접점에서 서비스 제공량을 통해 건강한 환경에 기여 정도를 간접적으로 측정하고자 함